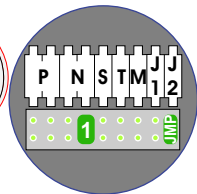
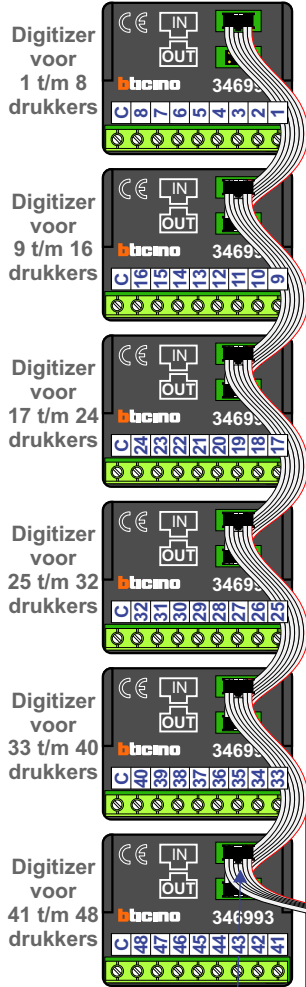


Haal de spanning van het systeem als je een digitizer monteert of demonteert



DEURSTATION S-130V

12 Vdc opener

nokjes connectoren wijzen naar elkaar

Max. 50 meter



Max. 100 meter systeemkabel tot laatste videofoon

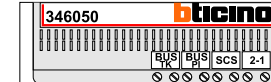
BUS 2-DRAADS



Bij monteren/demonteren spanning eraf en voorkom defecten!

— = systeemkabel

Bij kabel 2 x 1 mm²:
180% afstand!
Bij kabel 2 x 0,28 mm²:
60% afstand!
UTP op aanvraag.

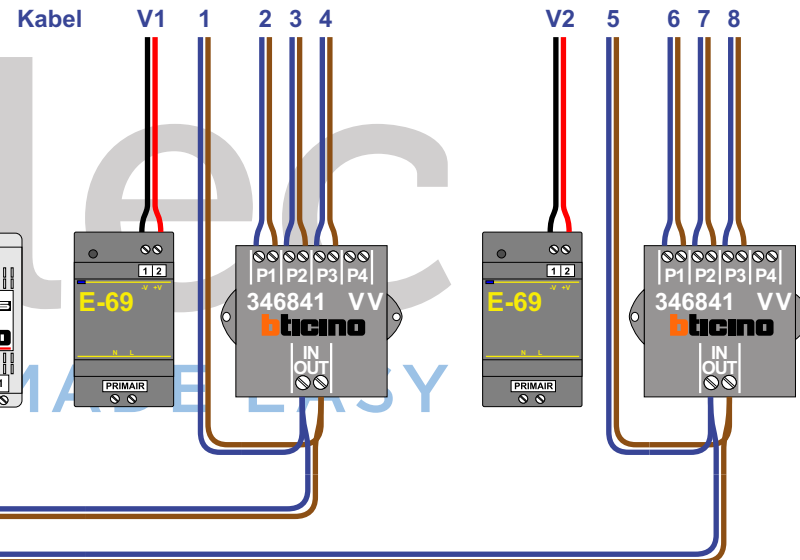


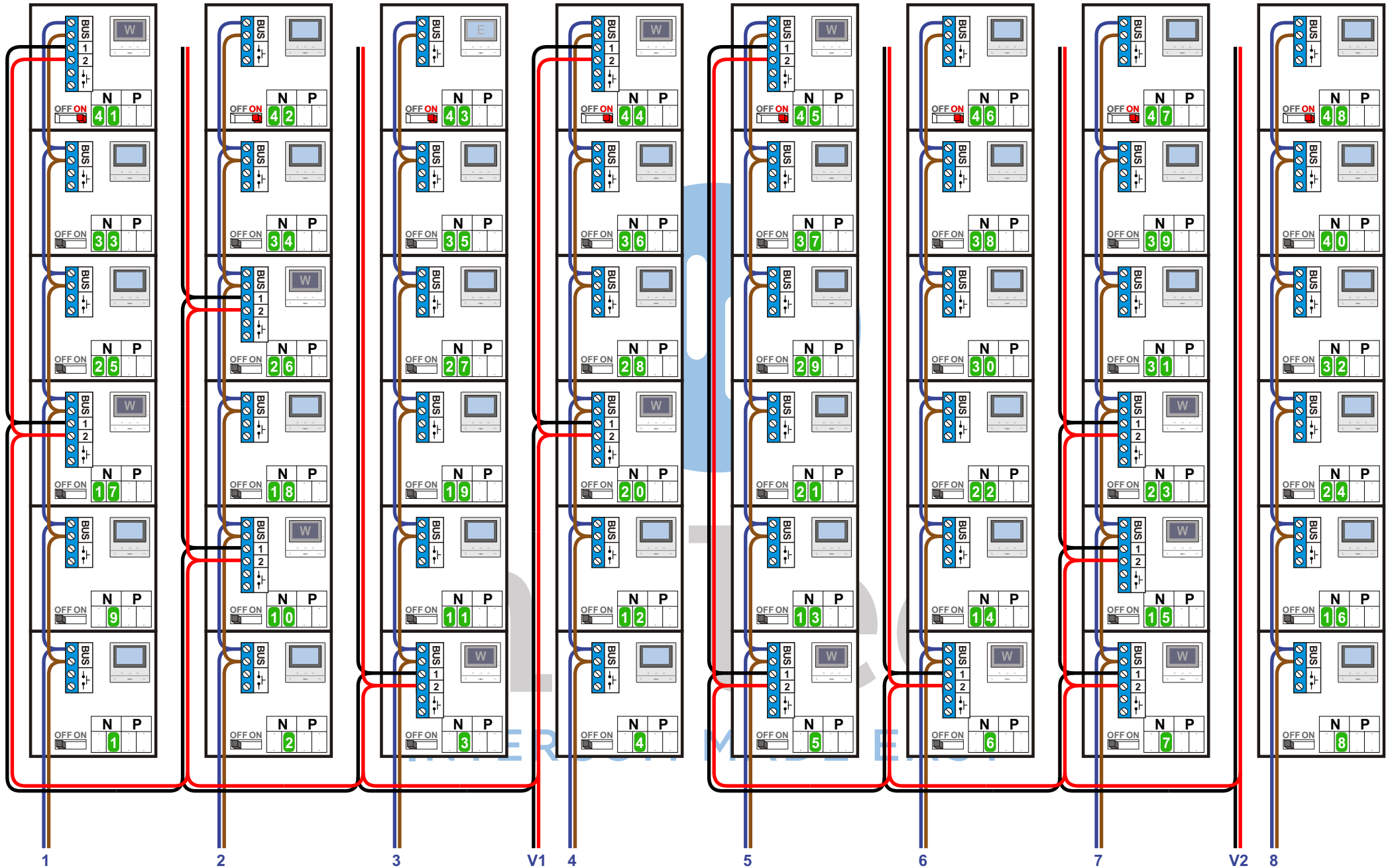
De twee stijgers echt OP de klemmen van E-67 aansluiten!


VideoVerdeler



De aders moeten echt OP de klemmen doorgelust worden!





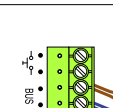
 = systeemkabel
 Bij kabel 2 x 1 mm²:
 180% afstand!
 Bij kabel 2 x 0,28 mm²:
 60% afstand!
 UTP op aanvraag.

BUS 2-DRAADS


Bij monteren/demonteren
 spanning eraf
 en voorkom defecten!

Hulpvoeding E-69


Videofoons met voeding
 op klem 1 en 2
 Switch 1-2 op ON!

M-50


De aders moeten
 echt OP de connector
 doorgelust worden!

N-Waarde	Huisnummer	Switch-ON	Videfoon	N-Waarde	Huisnummer	Switch-ON	Videfoon
1	73		M-50B	25	97		M-50B
2	74		M-50B	26	98		M-50W
3	75		M-50W	27	99		M-50B
4	76		M-50B	28	100		M-50B
5	77		M-50W	29	101		M-50B
6	78		M-50W	30	102		M-50B
7	79		M-50W	31	103		M-50B
8	80		M-50B	32	104		M-50B
9	81		M-50B	33	105		M-50B
10	82		M-50W	34	106		M-50B
11	83		M-50B	35	107		M-50B
12	84		M-50B	36	108		M-50B
13	85		M-50B	37	109		M-50B
14	86		M-50B	38	110		M-50B
15	87		M-50W	39	111		M-50B
16	88		M-50B	40	112		M-50B
17	89		M-50W	41	113	X	M-50W
18	90		M-50B	42	114	X	M-50B
19	91		M-50B	43	115	X	M-50E
20	92		M-50W	44	116	X	M-50W
21	93		M-50B	45	117	X	M-50W
22	94		M-50B	46	118	X	M-50B
23	95		M-50W	47	119	X	M-50B
24	96		M-50B	48	120	X	M-50B