

TWEEDRAADS BUS

Bij monteren/demonteren spanning eraf voorkomt defecten!

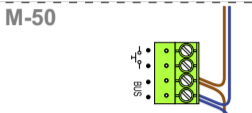
— = systeemkabel
Bij andere getwiste kabel 66% afstand!
Bij ongetwiste kabel max. 50 meter buitenpost naar videofoon.
UTP op aanvraag.

DD8 digitizer: flatcable



Connector van flatcable nokje juiste kant op bij aansluiten op DD8

Digitizers & flatcables



Niet monteren/demonteren onder spanning
Bedrukkers mogen wel

M-50



De aders moeten echt OP de connector doorgelust worden!

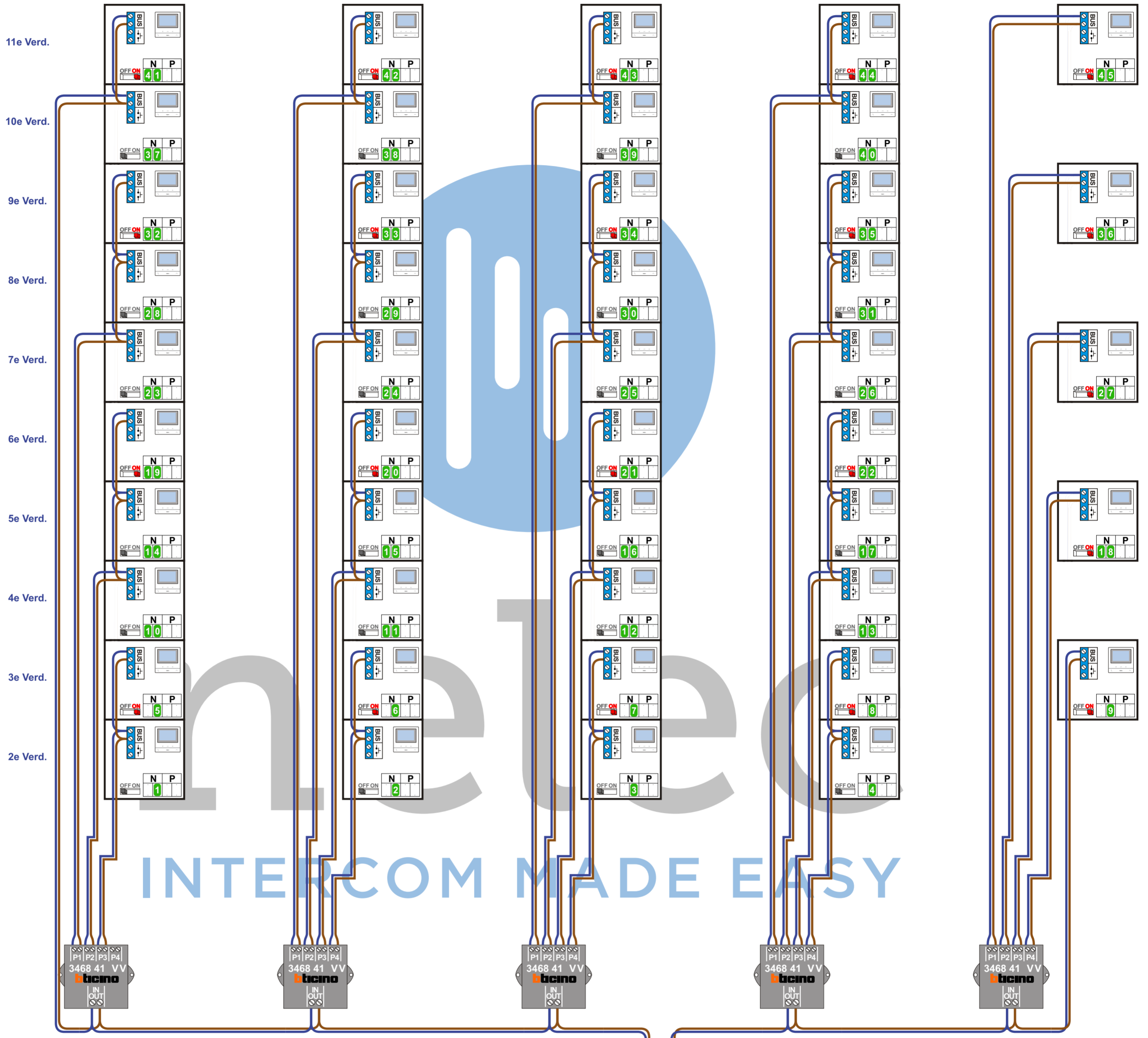
VideoVerdelers



De aders moeten echt OP de klemmen doorgelust worden!

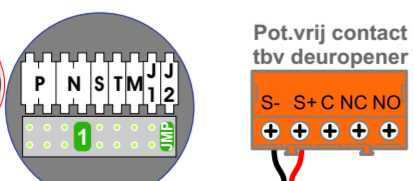
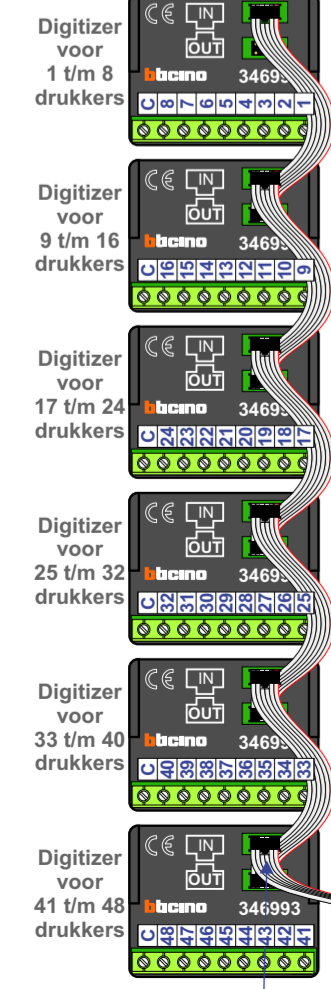


De twee stijgers echt OP de klemmen van E-67 aansluiten!



INTERCOM MADE EASY

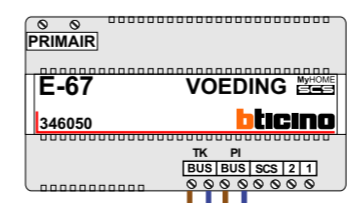
Haal de spanning van het systeem als je een digitizer monteert of demonteert



nokjes connectoren wijzen naar elkaar

Max. 50 meter

Max. 100 meter systeemkabel tot laatste videofoon



Verdiepingen	Aderkleuren
2e t/m 3e	Rood / Blauw
4e t/m 6e	Groen / Geel
7e t/m 9e	Zwart / Wit
10e t/m 11e	Paars / Grijs

N-Waarde	Huisnummer	Switch-ON
1	3	
2	3A	
3	3B	
4	3C	
5	3D	X
6	3E	X
7	3F	X
8	3G	X
9	3H	X
10	4	
11	4A	
12	4B	
13	4C	
14	4D	
15	4E	
16	4F	
17	4G	
18	4H	X
19	5	X
20	5A	X
21	5B	X
22	5C	X
23	5D	
24	5E	
25	5F	
26	5G	
27	5H	X
28	6	
29	6A	
30	6B	
31	6C	
32	6D	X
33	6E	X
34	6F	X
35	6G	X
36	6H	X
37	7	
38	7A	
39	7B	
40	7C	
41	7D	X
42	7E	X
43	7F	X
44	7G	X
45	7H	X

nelec
INTERCOM MADE EASY