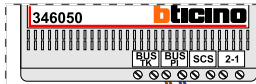


**— = systeemkabel**  
Bij andere getwiste kabel 66% afstand!  
Bij ongetwiste kabel max. 50 meter buitenpost naar videofoon.  
UTP op aanvraag.

**TWEEDRAADS BUS**



Bij monteren/demonteren spanning eraf voorkomt defecten!



De twee stijgers echt OP de klemmen van E-67 aansluiten!

**Digitizers & flatcables**



Niet monteren/demonteren onder spanning  
Beldrukkers mogen wel

**DD8 digitizer: flatcable**



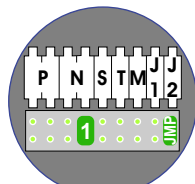
Connector van flatcable nokje juiste kant op bij aansluiten op DD8



nelec  
INTERCOM MADE EASY

Max. 100 meter systeemkabel tot laatste videofoon

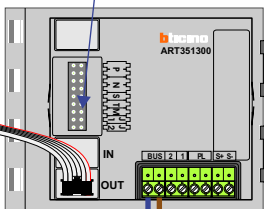
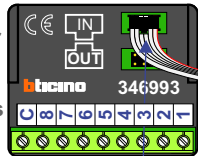
Max. 50 meter



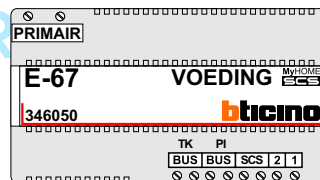
Haal de spanning van het systeem als je de digitizer monteert of demonteert

**DEURSTATION S-130V**

Digitizer voor 1 t/m 8 drukkers



nokjes connectoren wijzen naar elkaar



**— = systeemkabel**  
Bij andere getwiste kabel 66% afstand!  
Bij ongetwiste kabel max. 50 meter buitenpost naar videofoon.

**TWEEDRAADS BUS**



Bij monteren/demonteren spanning eraf voorkomt defecten!

**Digitizers & flatcables**

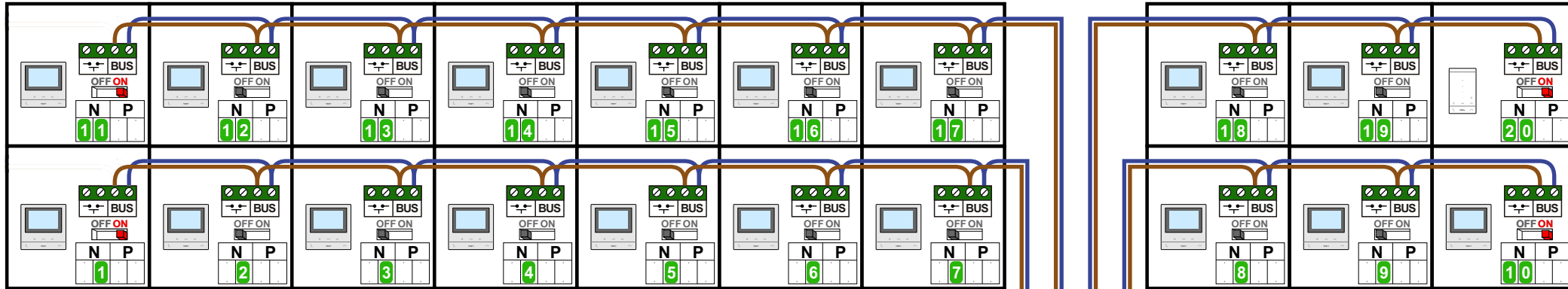


Niet monteren/demonteren onder spanning onder spanning Beldrukkers mogen wel

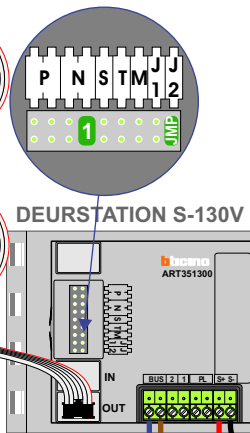
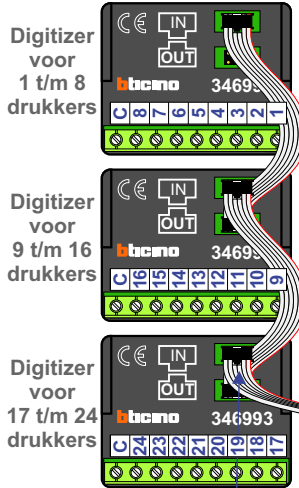
**DD8 digitizer: flatcable**




Connector van flatcable nokje juiste kant op bij aansluiten op DD8



Haal de spanning van het systeem als je een digitizer monteert of demonteert



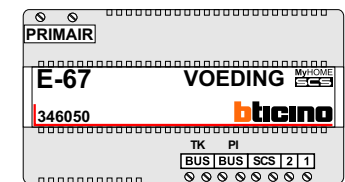
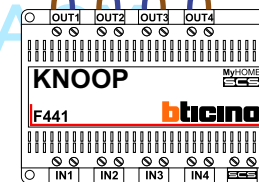
Pot.vrij contact tbv deur opener



Max. 100 meter systeemkabel tot laatste videofoon

nokjes connectoren wijzen naar elkaar

Max. 50 meter



Max. 2 meter

**Ingang 1**

N-Waarde	Huisnummer	Switch-ON	Toestel
1	65	X	M-50B
2	67	X	M-50Wifi

**Ingang 2**

N-Waarde	Huisnummer	Switch-ON	Toestel
1	69	X	M-50B
2	71		M-50B
3	73		M-50B
4	75		M-50B
5	77		M-50B
6	79		M-50B
7	81		M-50B
8	83		M-50B
9	85		M-50B
10	87	X	M-50B
11	89	X	M-50B
12	91		M-50B
13	93		M-50B
14	95		M-50B
15	97		M-50B
16	99		M-50B
17	101		M-50B
18	103		M-50B
19	105		M-50B
20	107	X	T-55