

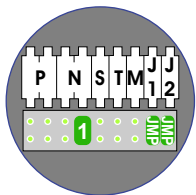
BUS 2-DRAADS



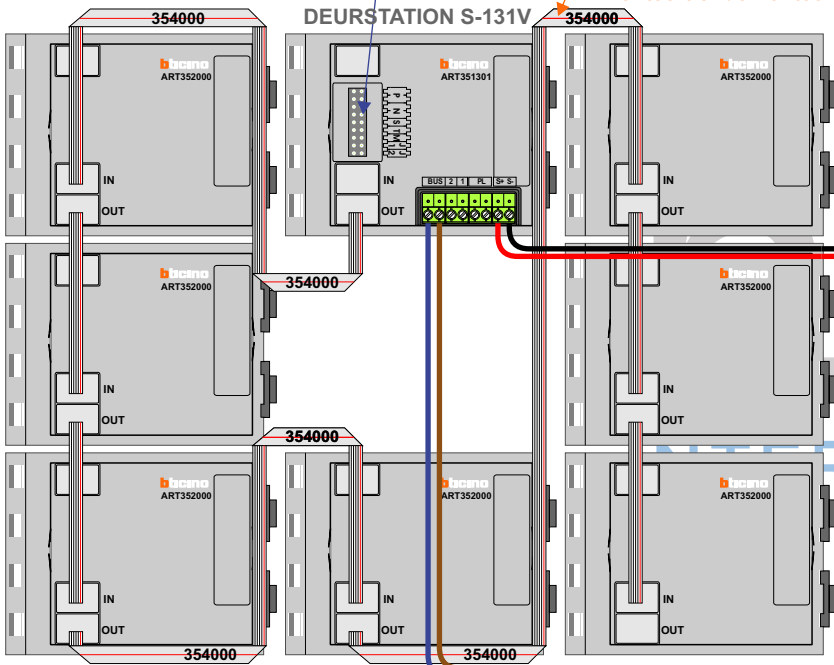
Bij monteren/demonteren
spanning eraf
en voorkom defecten!

**Let op!!
Buitenpost is software-matig geprogrammeerd!!**

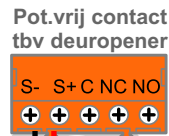
— = systeemkabel
Bij kabel 2 x 1 mm²:
180% afstand!
Bij kabel 2 x 0,28 mm²:
60% afstand!
UTP op aanvraag.



Haal de spanning van het
systeem als je een module
monteert of demonteert



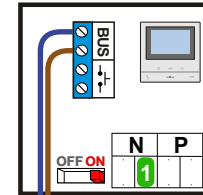
nelec
INTERCOM MADE EASY



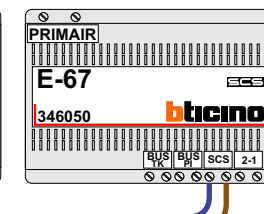
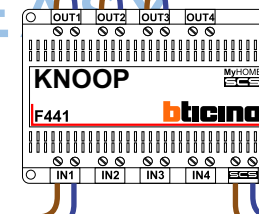
Pot.vrij contact
tbv deuropener

Kabels naar Pagina 2

Huisnummer 6



Max. 100 meter systeem-
kabel tot laatste videfoon



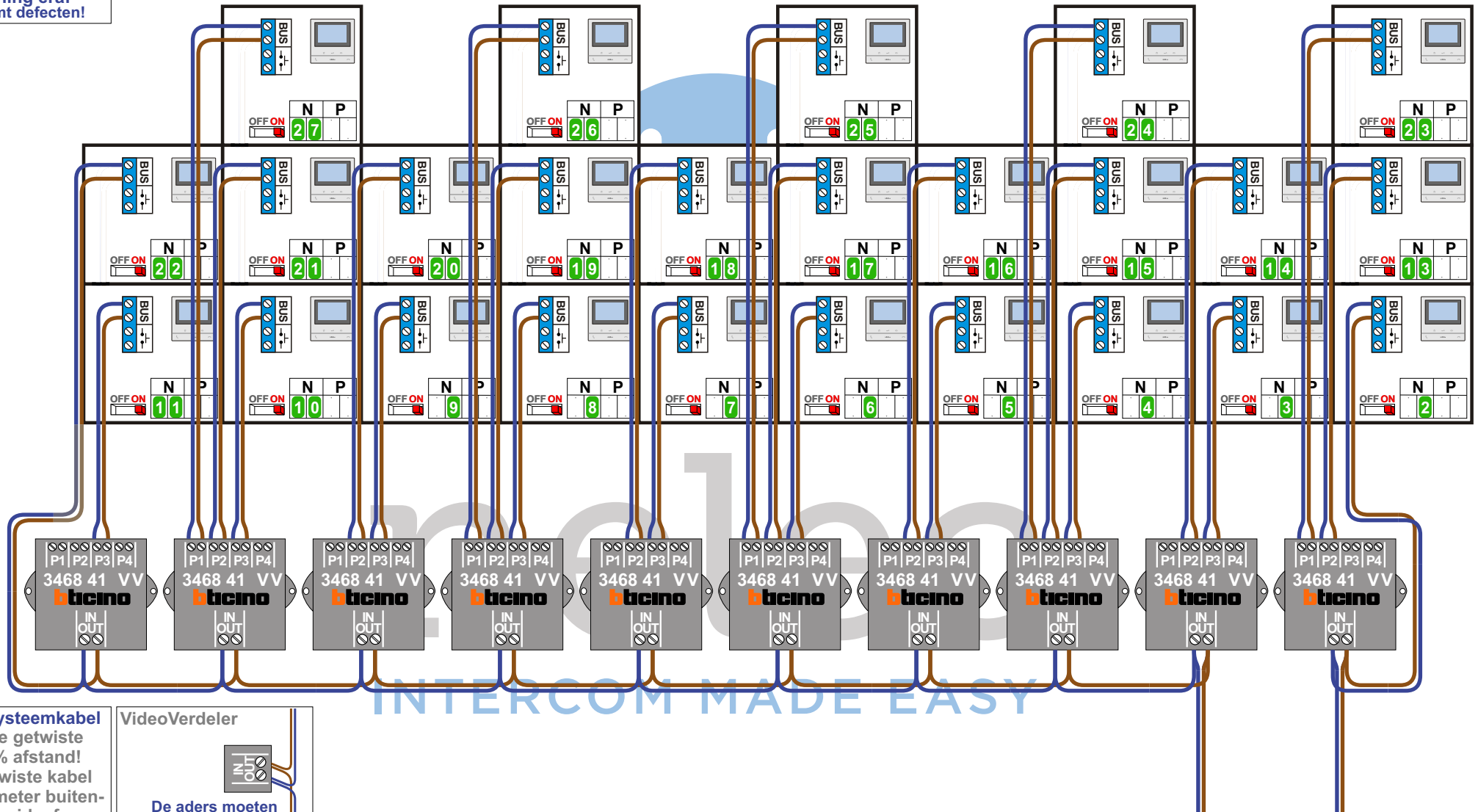
Max. 50 meter

BUS 2-DRAADS



Bij monteren/demonteren
spanning eraf
voorkomt defecten!

**Let op!!
Buitenpost is software-matig geprogrammeerd!!**



— = systeemkabel
Bij andere getwiste
kabel 66% afstand!
Bij ongetwiste kabel
max. 50 meter buiten-
post naar videofoon.
UTP op aanvraag.

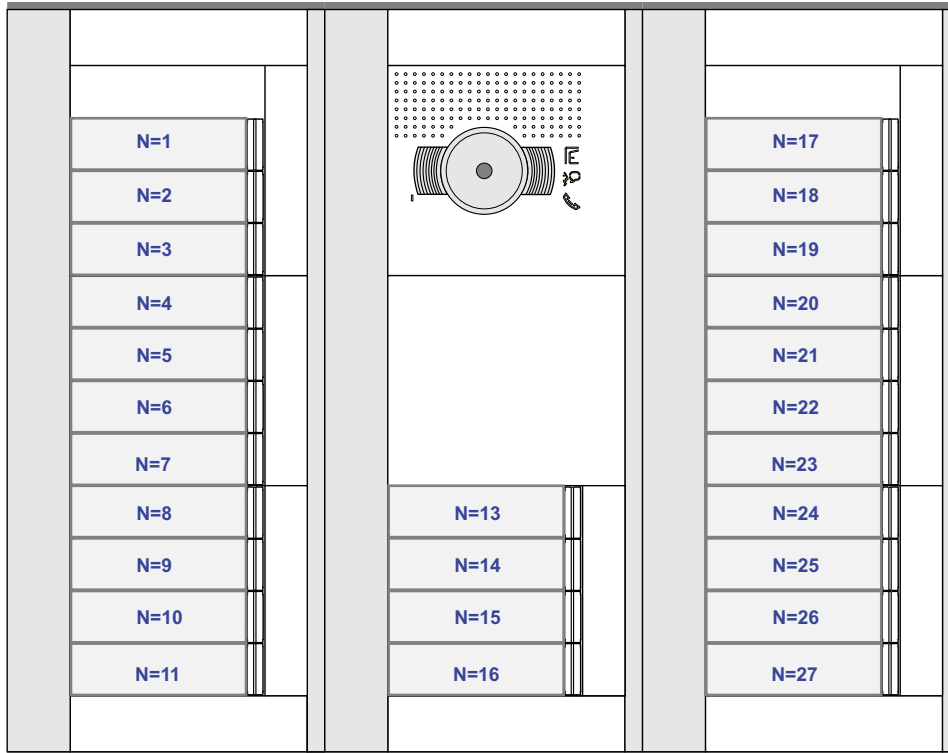
VideoVerdeler



De aders moeten
echt **OP** de klemmen
doorgelust worden!

Kabels van Pagina 1

Let op!!
Buitenpost is software-matig geprogrammeerd!!



N-Waarde	Huisnummer	Switch-ON
1	6	X
2	16	X
3	17	X
4	18	X
5	19	X
6	20	X
7	21	X
8	22	X
9	23	X
10	24	X
11	25	X
13	26	X
14	27	X
15	28	X
16	29	X
17	30	X
18	31	X
19	32	X
20	33	X
21	34	X
22	35	X
23	36	X
24	37	X
25	38	X
26	39	X
27	40	X

nelec
INTERCOM MADE EASY