

Digitizers & flatcables


Niet monteren/demonteren onder spanning
Bedrukkers mogen wel

DD8 digitizer: flatcable



Connector van flatcable nokje juiste kant op bij aansluiten op DD8

M-50

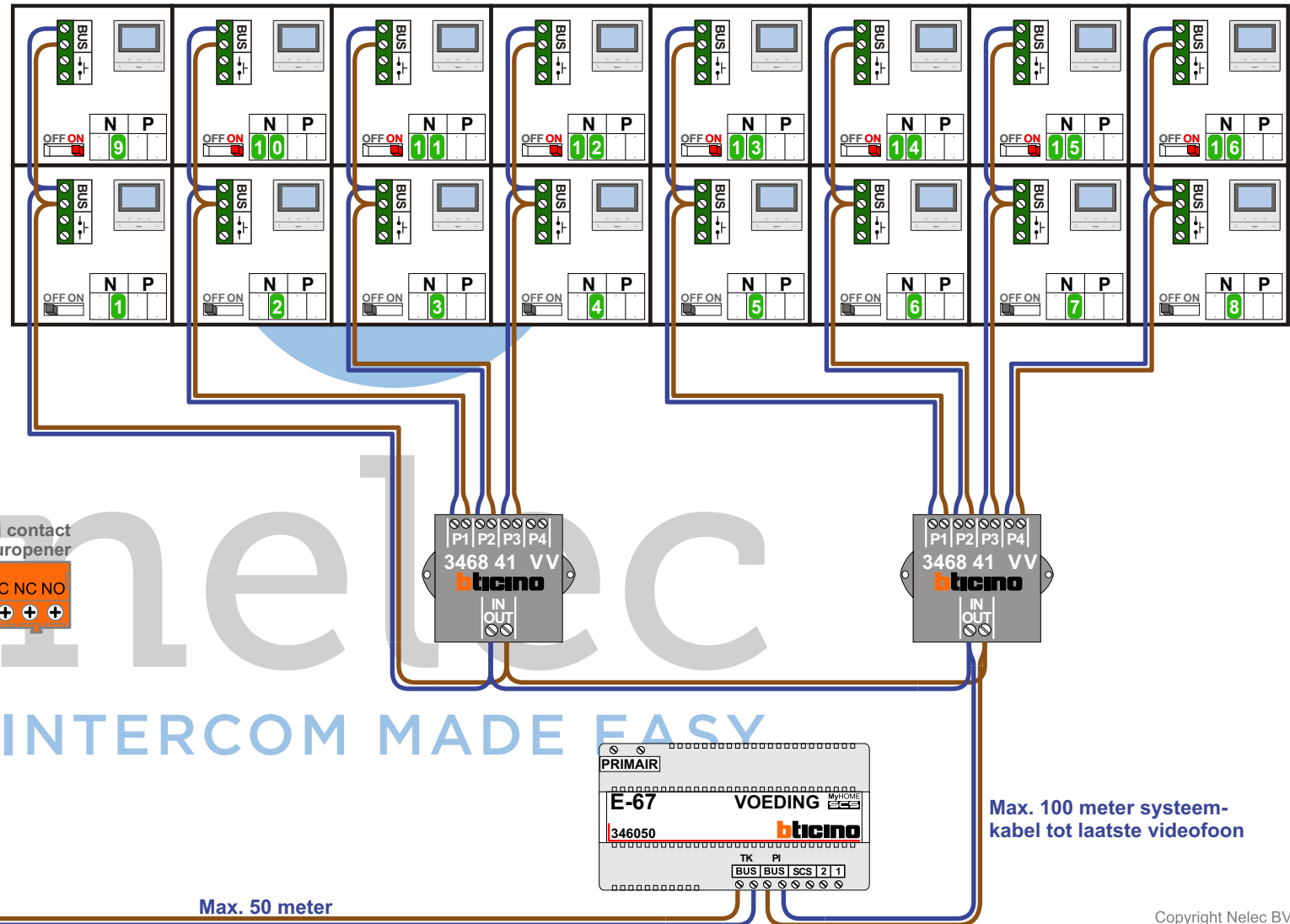

De aders moeten echt OP de connector doorgelust worden!

VideoVerdeler


De aders moeten echt OP de klemmen doorgelust worden!

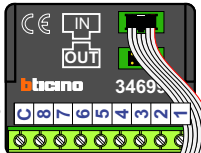
 = systeemkabel
Bij andere getwiste kabel 66% afstand!
Bij ongetwiste kabel max. 50 meter buitenpost naar videofoon.
UTP op aanvraag.

TWEEDRAADS BUS
 
Bij monteren/demonteren spanning eraf voorkomt defecten!

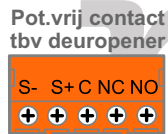
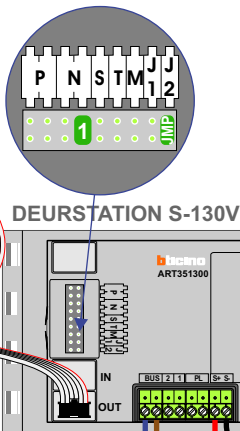
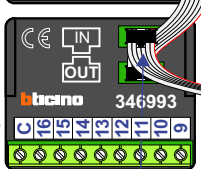


Haal de spanning van het systeem als je een digitizer monteert of demonteert

Digitizer voor 1 t/m 8 drukkers



Digitizer voor 9 t/m 16 drukkers



Max. 100 meter systeemkabel tot laatste videofoon

Max. 50 meter

nokjes connectoren wijzen naar elkaar

N-Waarde	Huisnummer	Switch-ON
1	55	
2	57	
3	59	
4	61	
5	63	
6	65	
7	67	
8	69	
9	71	X
10	73	X
11	75	X
12	77	X
13	79	X
14	81	X
15	83	X
16	85	X

nelec
INTERCOM MADE EASY