

**TWEEDRAADS BUS**

Bij monteren/demonteren spanning eraf voorkomt defecten!

**Digitizers & flatcables**

Niet monteren/demonteren onder spanning  
Beldrukkers mogen wel

Bij installaties zonder beeld maakt het niet uit hoe je de bus aansluit. De telefoons hoeven niet in serie en eindweerstand zijn niet nodig.

— = systeemkabel  
Bij kabel 2 x 1 mm<sup>2</sup>: 180% afstand!  
Bij kabel 2 x 0,28 mm<sup>2</sup>: 60% afstand!  
UTP op aanvraag.

**DD8 digitizer: flatcable**

Connector van flatcable nokje juiste kant op bij aansluiten op DD8

Haal de spanning van het systeem als je een digitizer monteert of demonteert

Digitizer voor 1 t/m 8 drukkers  
bticino 34693

Digitizer voor 9 t/m 16 drukkers  
bticino 34694

Digitizer voor 17 t/m 24 drukkers  
bticino 34695

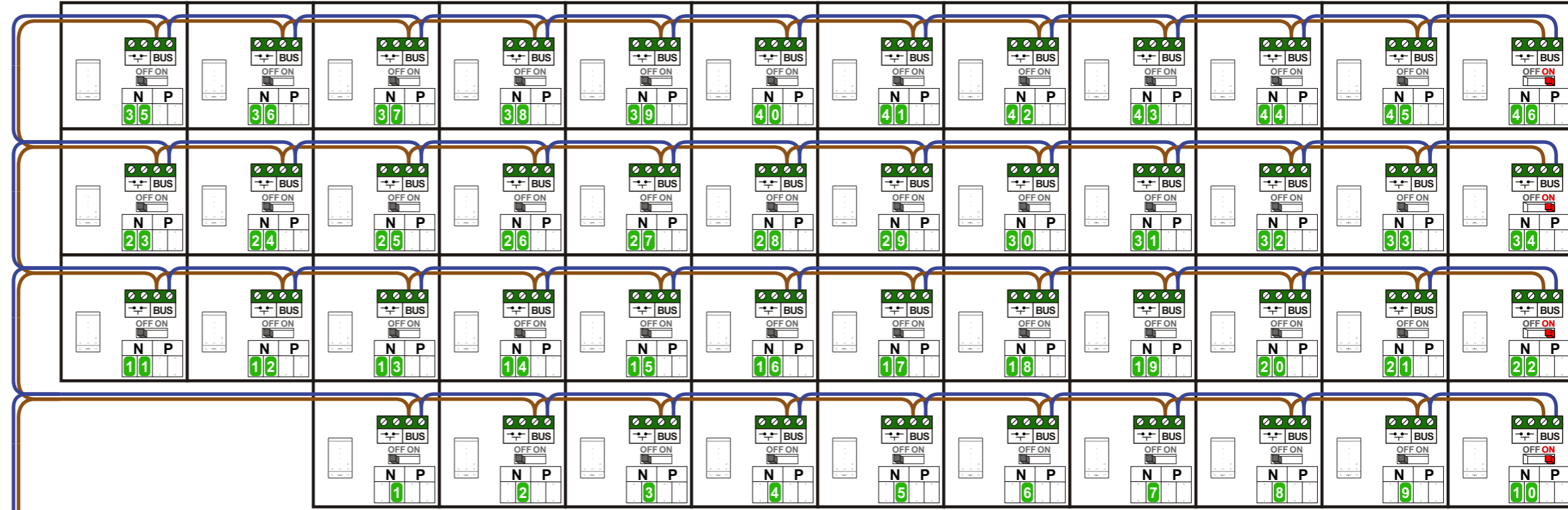
Digitizer voor 25 t/m 32 drukkers  
bticino 34696

Digitizer voor 33 t/m 40 drukkers  
bticino 34697

Digitizer voor 41 t/m 48 drukkers  
bticino 346993

**DEURSTATION S-130A**  
ART351100

Pot.vrij contact tbv deur opener  
S- S+ C NC NO



**nelec**  
INTERCOM MADE EASY

**PRIMAIR**  
E-67 VOEDING  
346050  
bticino  
TK PI  
[BUS | BUS | SCS | 2 | 1 | 1]

Max. 320 meter systeemkabel tot laatste deurtelefoon

Max. 290 meter



N-Waarde	Huisnummer	Switch-ON
1	47A	
2	47B	
3	47C	
4	47D	
5	47E	
6	47F	
7	47G	
8	47H	
9	47J	
10	47K	X
11	56	
12	56A	
13	56B	
14	56C	
15	56D	
16	56E	
17	56F	
18	56G	
19	56H	
20	56J	
21	56K	
22	56M	X
23	68	






nelec

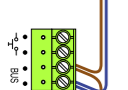
N-Waarde	Huisnummer	Switch-ON
24	68A	
25	68B	
26	68C	
27	68D	
28	68E	
29	68F	
30	68G	
31	68H	
32	68J	
33	68K	
34	68M	X
35	74	
36	74A	
37	74B	
38	74C	
39	74D	
40	74E	
41	74F	
42	74G	
43	74H	
44	74J	
45	74K	
46	74M	X

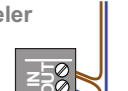
INTERCOM MADE EASY

**TWEEDRAADS BUS**  

  
 Bij monteren/demonteren spanning eraf voorkomt defecten!

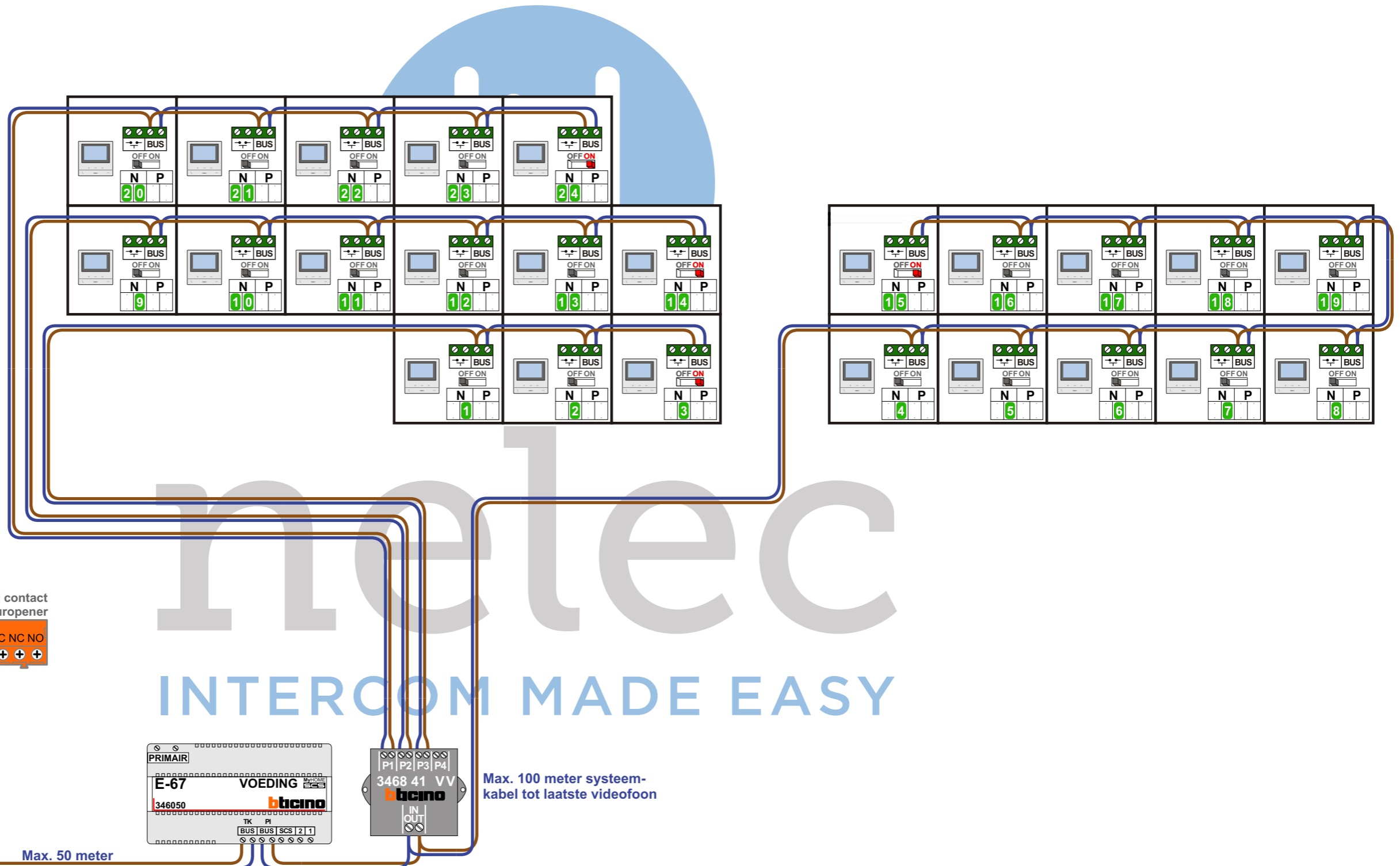
**Digitizers & flatcables**  

  
 Niet monteren/demonteren onder spanning  
 Beldrukken mogen wel

**DD8 digitizer: flatcable**  
  
 Connector van flatcable nokje juiste kant op bij aansluiten op DD8

**M-50**  
  
 De aders moeten echt OP de connector doorgelust worden!

**VideoVerdeler**  
  
 De aders moeten echt OP de klemmen doorgelust worden!

— = systeemkabel  
 Bij andere getwiste kabel 66% afstand!  
 Bij ongetwiste kabel max. 50 meter buitenpost naar videofoon.  
 UTP op aanvraag.



Haal de spanning van het systeem als je een digitizer monteert of demonteert

Digitizer voor 1 t/m 8 drukkers  
 bticino 34693

Digitizer voor 9 t/m 16 drukkers  
 bticino 34693

Digitizer voor 17 t/m 24 drukkers  
 bticino 346993

DEURSTATION S-130V  
 ART351300

Pot.vrij contact tbv deur opener  
 S- S+ C NC NO

PRIMAIR E-67 VOEDING  
 346050

3468 41 VV

Max. 50 meter

Max. 100 meter systeemkabel tot laatste videofoon

nokjes connectoren wijzen naar elkaar

N-Waarde	Huisnummer	Switch-ON
1	48	
2	49	
3	50	X
4	51	
5	52	
6	53	
7	54	
8	55	
9	57	
10	58	
11	59	
12	60	
13	61	
14	62	X
15	63	X
16	64	
17	65	
18	66	
19	67	
20	69	
21	70	
22	71	
23	72	
24	73	X

nelec  
INTERCOM MADE EASY