


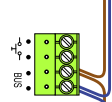
## Portiek 1 Huisnummer 2 t/m 12

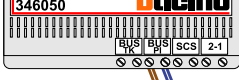
 = systeemkabel  
Bij andere getwiste kabel 66% afstand!  
Bij ongetwiste kabel max. 50 meter buitenpost naar videofoon.  
UTP op aanvraag.

DD8 digitizer: flatcable  
  
Connector van flatcable nokje juiste kant op bij aansluiten op DD8

Digitizers & flatcables  
  
Niet monteren/demonteren onder spanning  
Bedrukkers mogen wel

TWEEDRAADS BUS  
  
Bij monteren/demonteren spanning eraf voorkomt defecten!

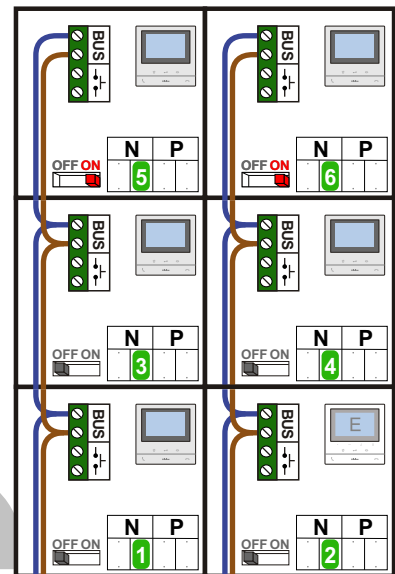
M-50  
  
De aders moeten echt OP de connector doorgelust worden!

  
De twee stijgers echt OP de klemmen van E-67 aansluiten!

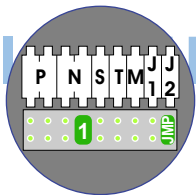


nelec

INTERCOM MADE EASY



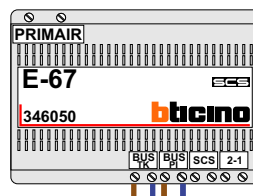
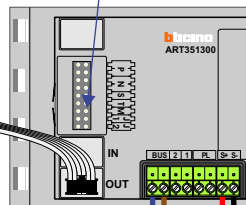
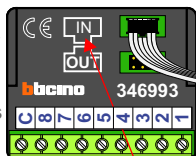
Max. 100 meter systeemkabel tot laatste videofoon



DEURSTATION S-130V

12 Vdc opener

Digitizer voor 1 t/m 8 drukkers



nokje connector flatcable in de juiste richting

Max. 50 meter


Portiek 2  
Huisnummer 14 t/m 24

en

Portiek 3  
Huisnummer 26 t/m 36


**— = systeemkabel**  
Bij andere getwiste kabel 66% afstand!  
Bij ongetwiste kabel max. 50 meter buitenpost naar videofoon.  
UTP op aanvraag.

DD8 digitizer: flatcable




Connector van flatcable nokje juiste kant op bij aansluiten op DD8

Digitizers & flatcables



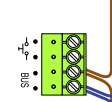
Niet monteren/demonteren onder spanning  
Beldrukkers mogen wel

TWEEDRAADS BUS

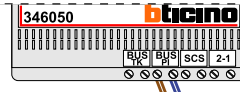


Bij monteren/demonteren spanning eraf voorkomt defecten!

M-50



De aders moeten echt OP de connector doorgelust worden!

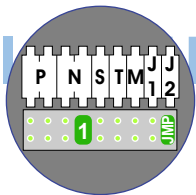
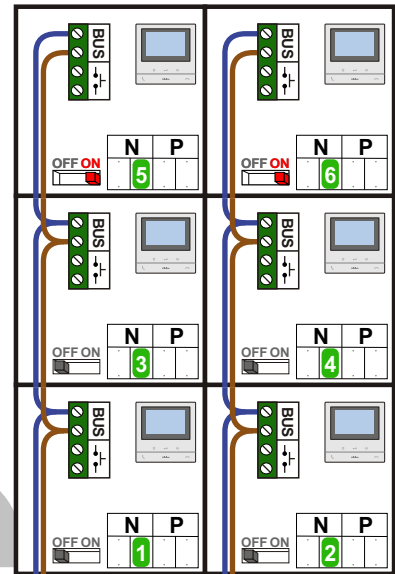


De twee stijgers echt OP de klemmen van E-67 aansluiten!

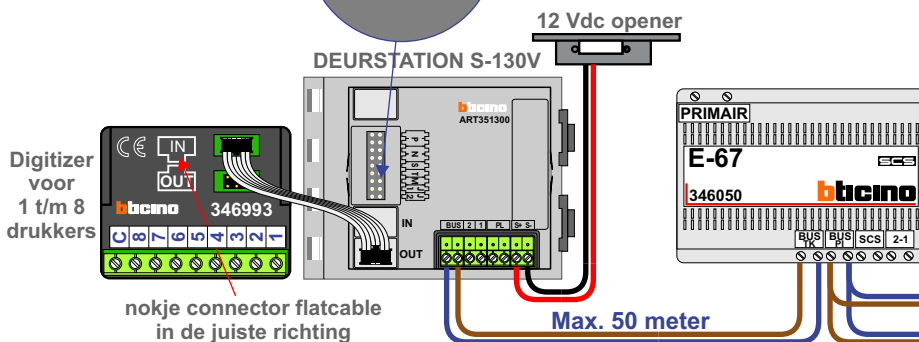


nelec

INTERCOM MADE EASY




Max. 100 meter systeemkabel tot laatste videofoon



## Portiek 4 Huisnummer 38 t/m 48


**— = systeemkabel**  
Bij andere getwiste kabel 66% afstand!  
Bij ongetwiste kabel max. 50 meter buitenpost naar videofoon.  
UTP op aanvraag.

DD8 digitizer: flatcable




Connector van flatcable nokje juiste kant op bij aansluiten op DD8

Digitizers & flatcables



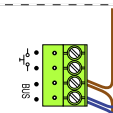
Niet monteren/demonteren onder spanning  
Beldrukkers mogen wel

**TWEEDRAADS BUS**

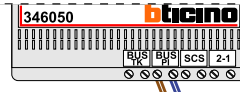


Bij monteren/demonteren spanning eraf voorkomt defecten!

M-50



De aders moeten echt OP de connector doorgelust worden!



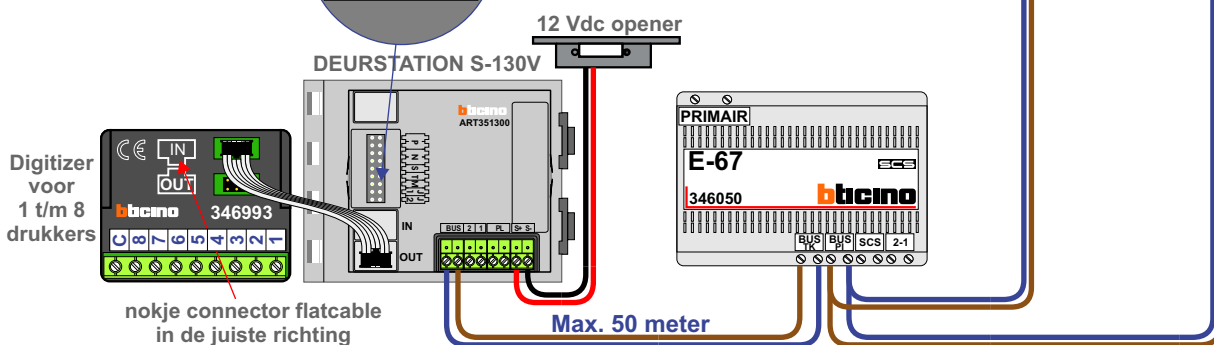
De twee stijgers echt OP de klemmen van E-67 aansluiten!




nelec

INTERCOM MADE EASY

Max. 100 meter systeemkabel tot laatste videofoon



 = systeemkabel  
 Bij andere getwiste kabel 66% afstand!  
 Bij ongetwiste kabel max. 50 meter buitenpost naar videofoon.  
 UTP op aanvraag.

**TWEEDRAADS BUS**  
   
 Bij monteren/demonteren spanning eraf voorkomt defecten!

### Portiek 1 Huisnummer 2 t/m 12

Huisnummer	N-Waarde	Switch-ON	Videfoon
2	1		M-50B
4	2		M-50E
6	3		M-50B
8	4		M-50B
10	5	X	M-50B
12	6	X	M-50B

### Portiek 2 Huisnummer 14 t/m 24


Huisnummer	N-Waarde	Switch-ON	Videfoon
14	1		M-50B
16	2		M-50B
18	3		M-50B
20	4		M-50B
22	5	X	M-50B
24	6	X	M-50B

### Portiek 3 Huisnummer 26 t/m 36

Huisnummer	N-Waarde	Switch-ON	Videfoon
26	1		M-50B
28	2		M-50B
30	3		M-50B
32	4		M-50B
34	5	X	M-50B
36	6	X	M-50B

### Portiek 4 Huisnummer 38 t/m 48

Huisnummer	N-Waarde	Switch-ON	Videfoon
38	1		M-50E
40	2		M-50B
42	3		M-50B
44	4		M-50B
46	5	X	M-50B
48	6	X	M-50B

  
**INTERCOM MADE EASY**