

BUS 2-DRAADS

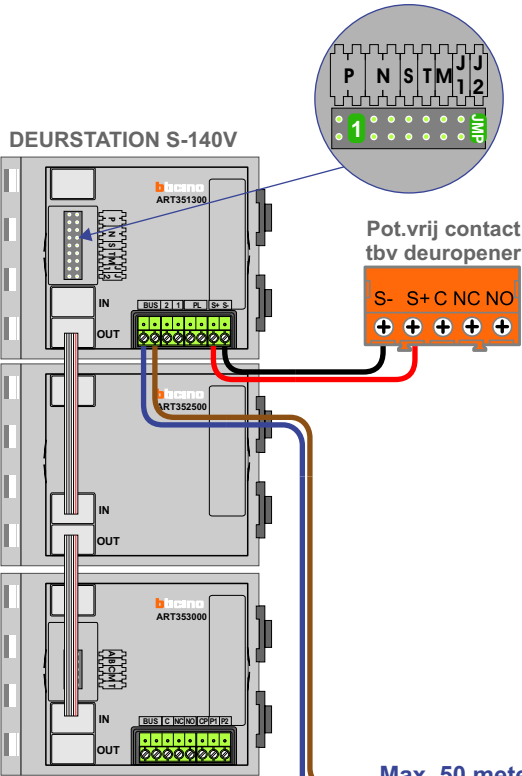
Bij monteren/demonteren spanning eraf en voorkom defecten!

— = systeemkabel
Bij kabel 2 x 1 mm²:
180% afstand!
Bij kabel 2 x 0,28 mm²:
60% afstand!
UTP op aanvraag.

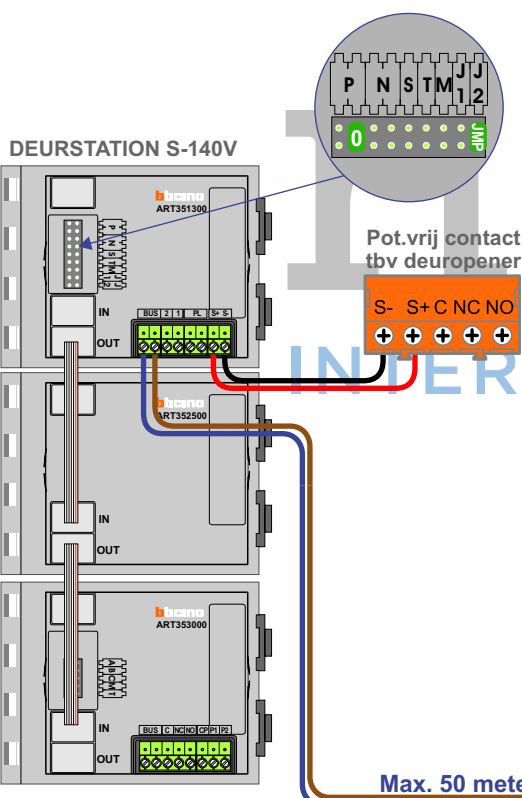
De twee buitenposten echt OP de klemmen van E-67 aansluiten!

VideoVerdeler

De aders moeten echt OP de klemmen doorgelust worden!

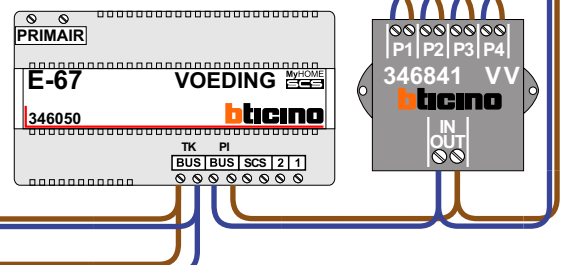


N-Waarde	Huisnummer	Switch-ON	Videfoon
1	1		M-50B
2	3		M-50B
3	5	X	M-50B
4	7		M-50B
5	9		M-50B
6	11		M-50B
7	13	X	M-50B
8	15		M-50B
9	17		M-50B
10	19		M-50B
11	21	X	M-50B
12	23		M-50B
13	25		M-50B
14	27		M-50B
15	29	X	M-50B
16	31		M-50B
17	33		M-50B
18	35		M-50B
19	37	X	M-50B



Kabels naar pagina 2

Max. 100 meter systeemkabel tot laatste videfoon



BUS 2-DRAADS

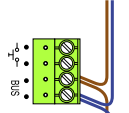


Bij monteren/demonteren
spanning eraf
en voorkom defecten!

— = systeemkabel

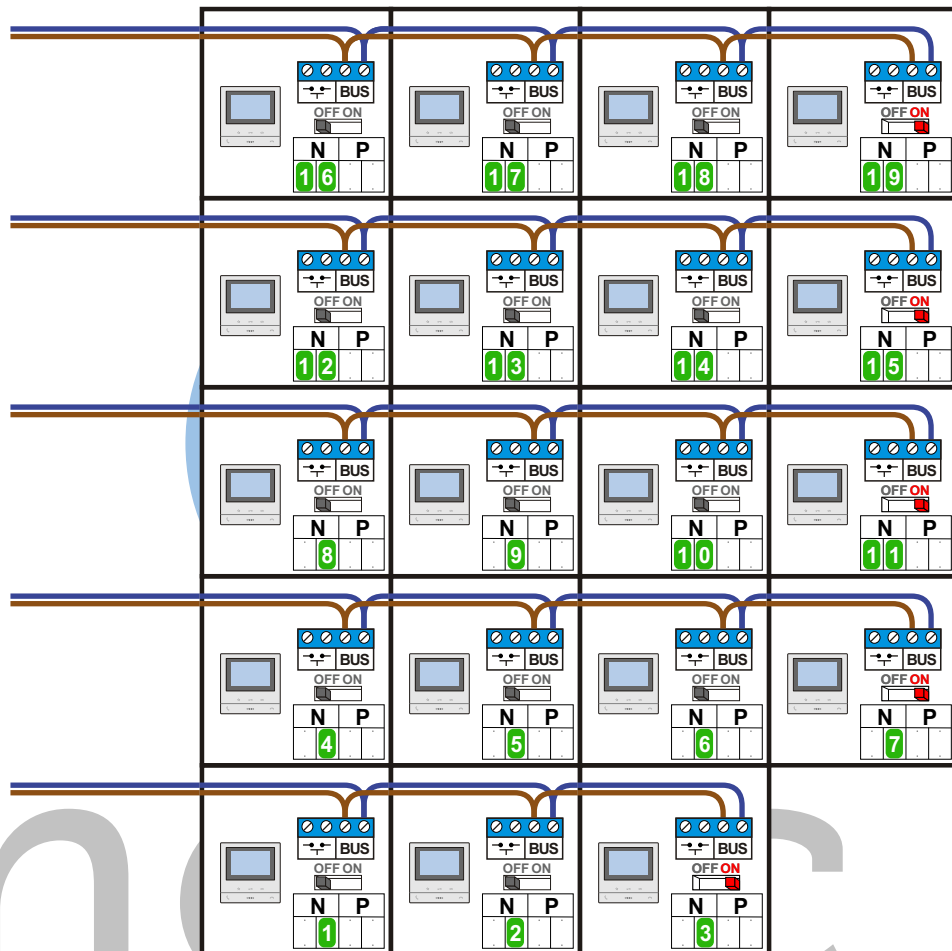
Bij kabel 2 x 1 mm²:
180% afstand!
Bij kabel 2 x 0,28 mm²:
60% afstand!
UTP op aanvraag.

M-50



De aders moeten
echt OP de connector
doorgelust worden!

Kabels van pagina 1

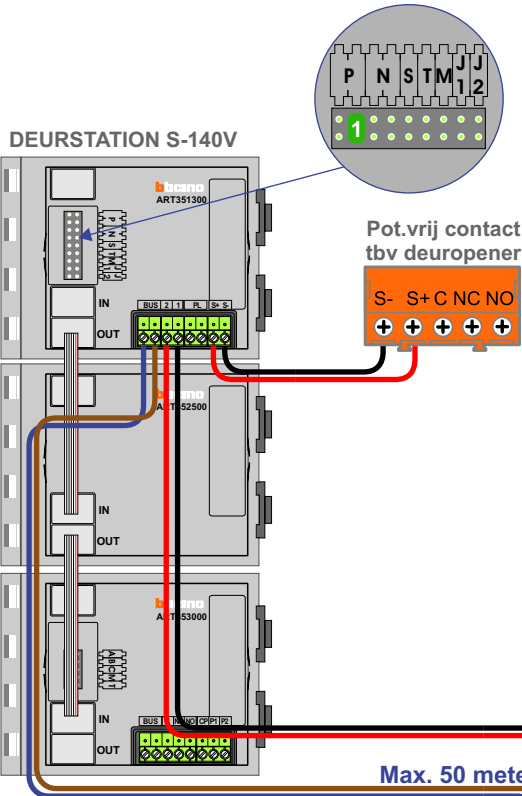
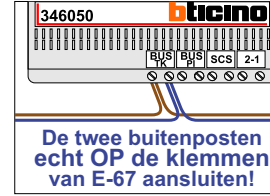


nelec
INTERCOM MADE EASY

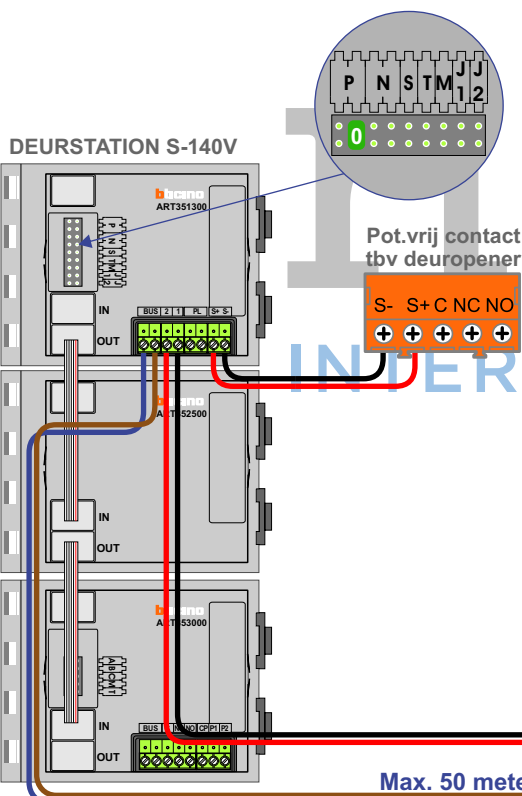
BUS 2-DRAADS

Bij monteren/demonteren spanning eraf en voorkom defecten!

— = systeemkabel
Bij kabel 2 x 1 mm²:
180% afstand!
Bij kabel 2 x 0,28 mm²:
60% afstand!
UTP op aanvraag.

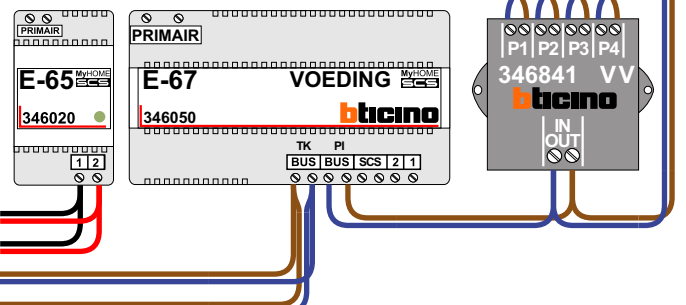


N-Waarde	Huisnummer	Switch-ON	Videofoon
1	2		M-50W ifi
2	4		M-50B
3	6	X	M-50B
4	8		M-50B
5	10		M-50W ifi
6	12		M-50B
7	14	X	M-50B
8	16		M-50B
9	18		M-50B
10	20	X	M-50B
11	22		M-50B
12	24		M-50B
13	26		M-50B
14	28		M-50W ifi
15	30	X	M-50B
16	32		M-50B
17	34		M-50B
18	36		M-50W ifi
19	38	X	M-50W ifi



Kabels naar pagina 4

Max. 100 meter systeemkabel tot laatste videfoon



BUS 2-DRAADS

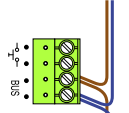


Bij monteren/demonteren
spanning eraf
en voorkom defecten!

— = systeemkabel

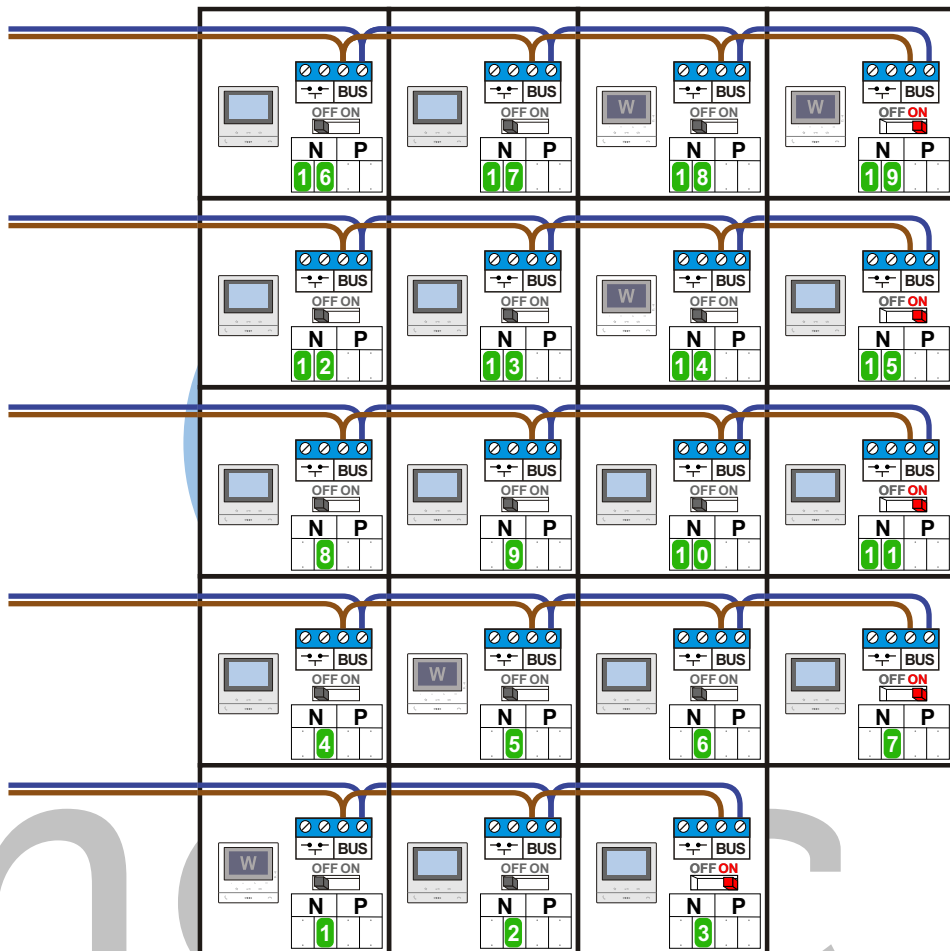
Bij kabel 2 x 1 mm²:
180% afstand!
Bij kabel 2 x 0,28 mm²:
60% afstand!
UTP op aanvraag.

M-50



De aders moeten
echt OP de connector
doorgelust worden!

Kabels van pagina 3



nelec
INTERCOM MADE EASY