

Entree, huisnummer 1 en 8

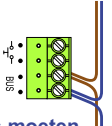
— = systeemkabel
 Bij andere getwiste kabel 66% afstand!
 Bij ongetwiste kabel max. 50 meter buitenpost naar videofoon.
 UTP op aanvraag.

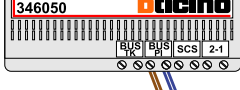
Digitizers & flatcables

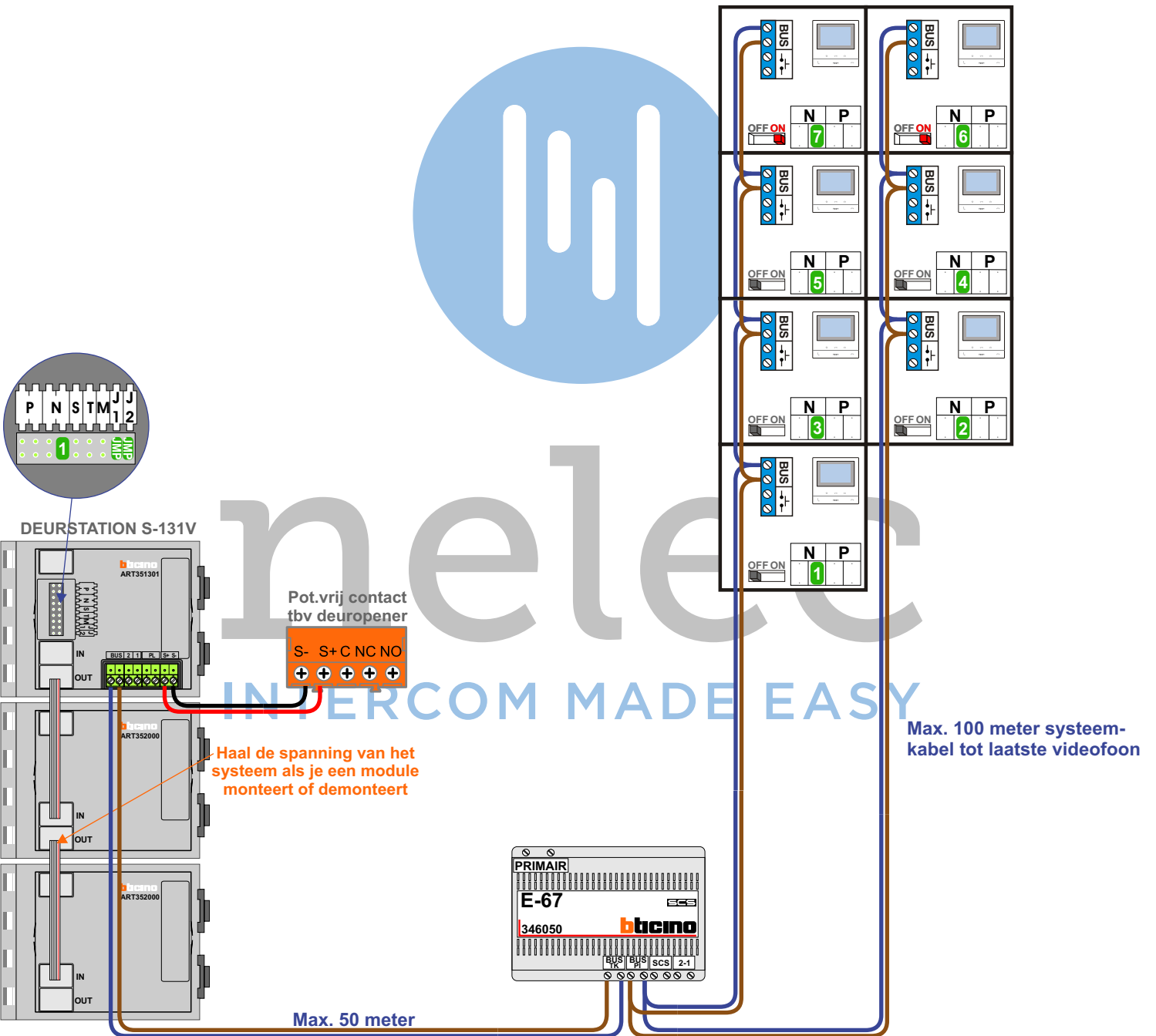
 Niet monteren/demonteren onder spanning
 Beldrukkers mogen wel

TWEEDRAADS BUS


 Bij monteren/demonteren spanning eraf voorkomt defecten!

M-50

 De aders moeten echt OP de connector doorgelust worden!

346050 bticino

 De twee stijgers echt OP de klemmen van E-67 aansluiten!



Entree, huisnummer 2, 4 en 6

— = systeemkabel
 Bij andere getwiste kabel 66% afstand!
 Bij ongetwiste kabel max. 50 meter buitenpost naar videofoon.
 UTP op aanvraag.

Digitizers & flatcables

Niet monteren/demonteren onder spanning
 Beldrukkers mogen wel

TWEEDRAADS BUS

Bij monteren/demonteren spanning eraf voorkomt defecten!

M-50

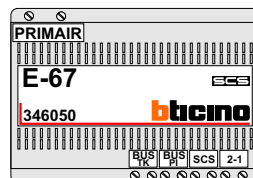
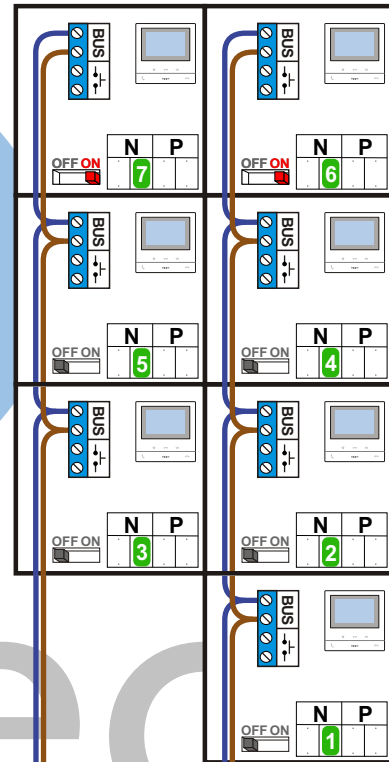
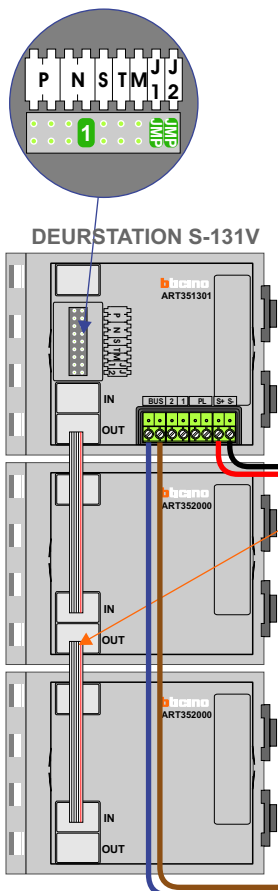
De aders moeten echt OP de connector doorgelust worden!

346050 bticino

De twee stijgers echt OP de klemmen van E-67 aansluiten!

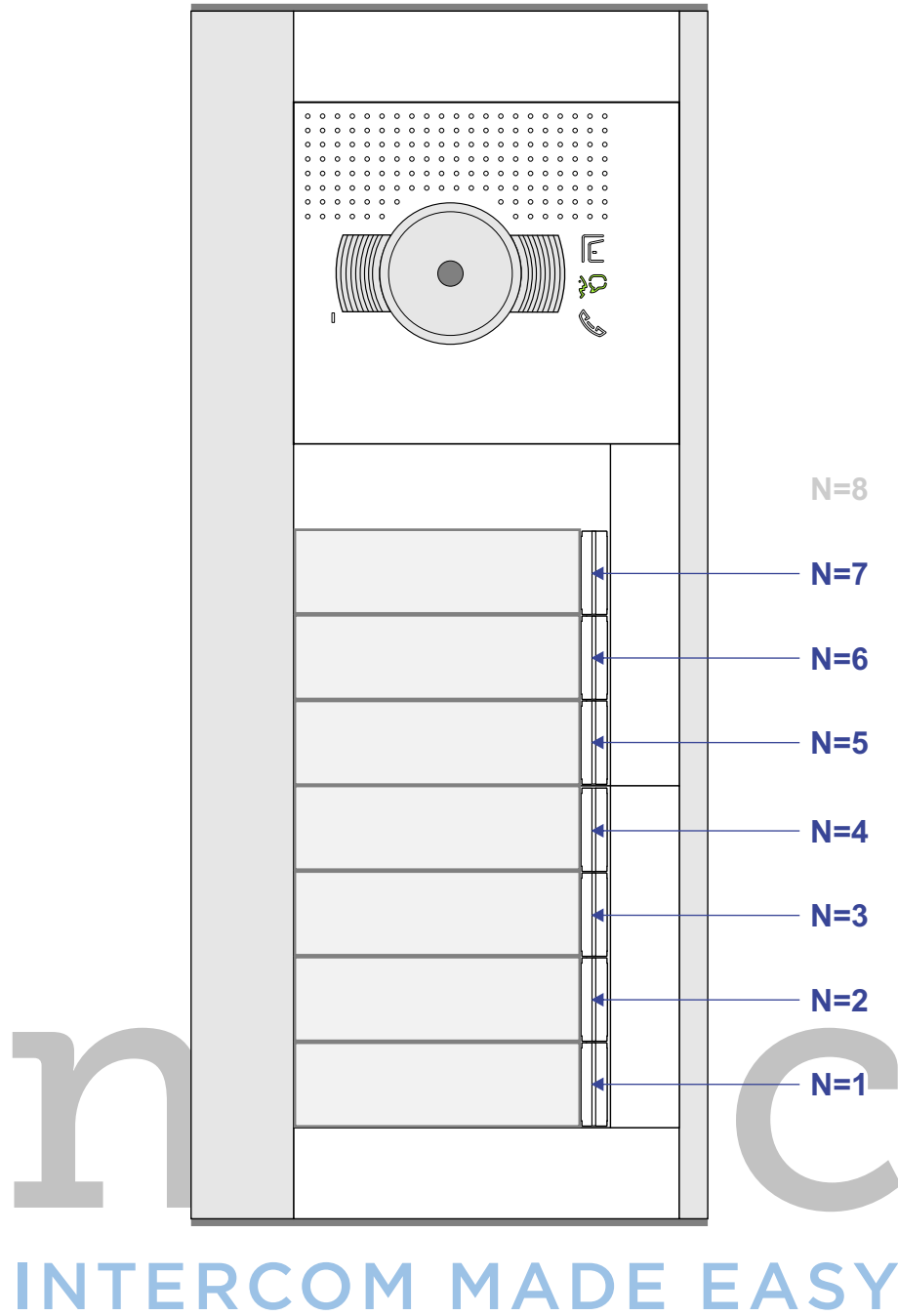


nelec
INTERCOM MADE EASY



Max. 50 meter

Max. 100 meter systeemkabel tot laatste videofoon



Entree, Huisnummer 1

N-Waarde	Huisnummer	Switch-ON
1	1	
2	1A	
3	1B	
4	1C	
5	1D	
6	1E	X
7	1F	X

Entree, Huisnummer 2

N-Waarde	Huisnummer	Switch-ON
1	2	
2	2A	
3	2B	
4	2C	
5	2D	
6	2E	X
7	2F	X

Entree, Huisnummer 4

N-Waarde	Huisnummer	Switch-ON
1	4	
2	4A	
3	4B	
4	4C	
5	4D	
6	4E	X
7	4F	X

Entree, Huisnummer 6

N-Waarde	Huisnummer	Switch-ON
1	6	
2	6A	
3	6B	
4	6C	
5	6D	
6	6E	X
7	6F	X

Entree, Huisnummer 8

N-Waarde	Huisnummer	Switch-ON
1	8	
2	8A	
3	8B	
4	8C	
5	8D	
6	8E	X
7	8F	X

nelec

INTERCOM MADE EASY