



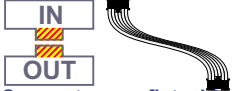
— = systeemkabel
 Bij andere getwiste kabel 66% afstand!
 Bij ongetwiste kabel max. 50 meter buitenpost naar videofoon.
 UTP op aanvraag.

TWEEDRAADS BUS


Bij monteren/demonteren spanning eraf voorkomt defecten!

DD8 digitizer: flatcable



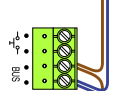
Connector van flatcable nokje juiste kant op bij aansluiten op DD8

Digitizers & flatcables



Niet monteren/demonteren onder spanning
 Beldruckers mogen wel

M-50



De aders moeten echt OP de connector doorgelust worden!



nelec

Max. 100 meter systeemkabel tot laatste videofoon



DEURSTATION S-150V

Pot.vrij contact tbv deuropener

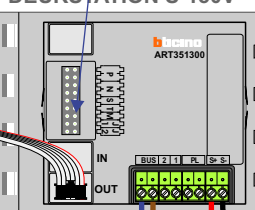
S- S+C NC NO

Haal de spanning van het systeem als je de digitizer monteert of demonteert

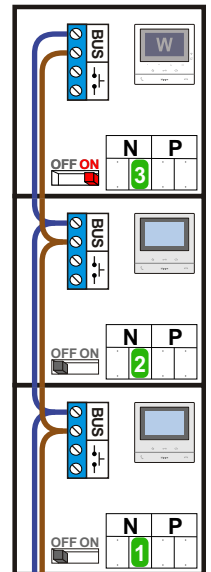
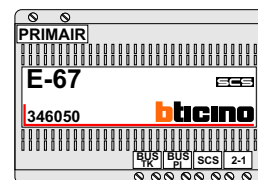
Digitizer voor 1 t/m 8 drukkers



nokjes connectoren wijzen naar elkaar



Max. 50 meter



N-waarde	Huisnummer	Switch-ON	Toestel
1	22		M-50B
2	24		M-50B
3	26	X	M-50W



nelec
INTERCOM MADE EASY

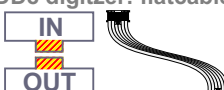
— = systeemkabel
 Bij andere getwiste kabel 66% afstand!
 Bij ongetwiste kabel max. 50 meter buitenpost naar videofoon.
 UTP op aanvraag.

TWEEDRAADS BUS



Bij monteren/demonteren spanning eraf voorkomt defecten!

DD8 digitizer: flatcable



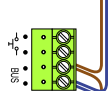
Connector van flatcable nokje juiste kant op bij aansluiten op DD8

Digitizers & flatcables



Niet monteren/demonteren onder spanning
 Beldrukkers mogen wel

M-50

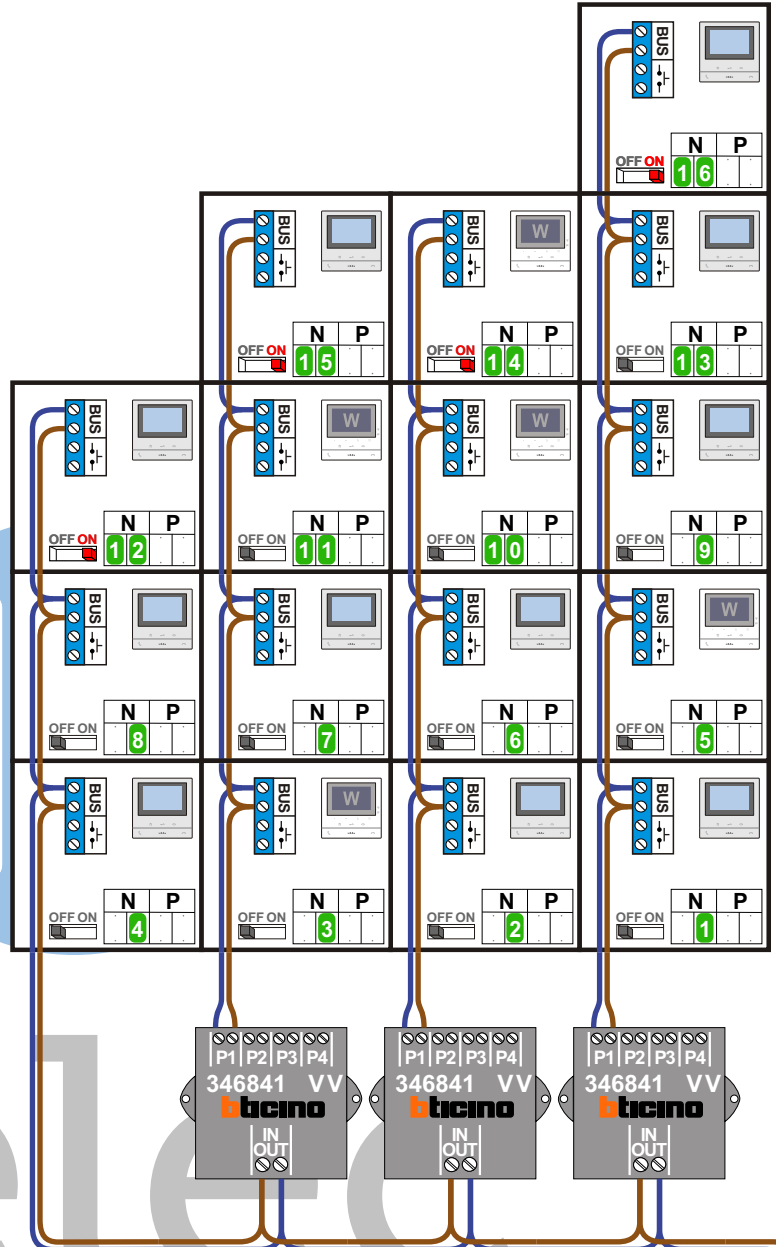


De aders moeten echt **OP** de connector doorgelust worden!

VideoVerdeler

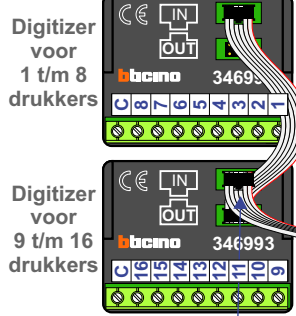
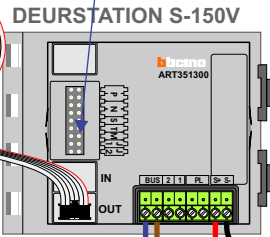
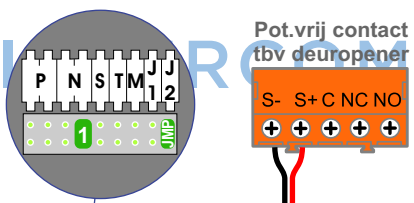


De aders moeten echt **OP** de klemmen doorgelust worden!



nelec

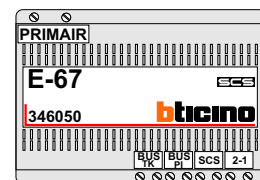
Haal de spanning van het systeem als je een digitizer monteert of demonteert



nokjes connectoren wijzen naar elkaar

Max. 100 meter systeemkabel tot laatste videofoon

Max. 50 meter



N-waarde	Huisnummer	Switch-ON	Toestel
1	49A		M-50B
2	49B		M-50B
3	49C		M-50W
4	49D		M-50B
5	51A		M-50W
6	51B		M-50B
7	51C		M-50B
8	51D		M-50B
9	53A		M-50B
10	53B		M-50W
11	53C		M-50W
12	53D	X	M-50B
13	55A		M-50B
14	55B	X	M-50W
15	55C	X	M-50B
16	57	X	M-50B




nelec
INTERCOM MADE EASY

— = systeemkabel
Bij andere getwiste kabel 66% afstand!
Bij ongetwiste kabel max. 50 meter buitenpost naar videofoon.
UTP op aanvraag.

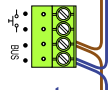
TWEEDRAADS BUS


Bij monteren/demonteren spanning eraf voorkomt defecten!

DD8 digitizer: flatcable

Connector van flatcable nokje juiste kant op bij aansluiten op DD8

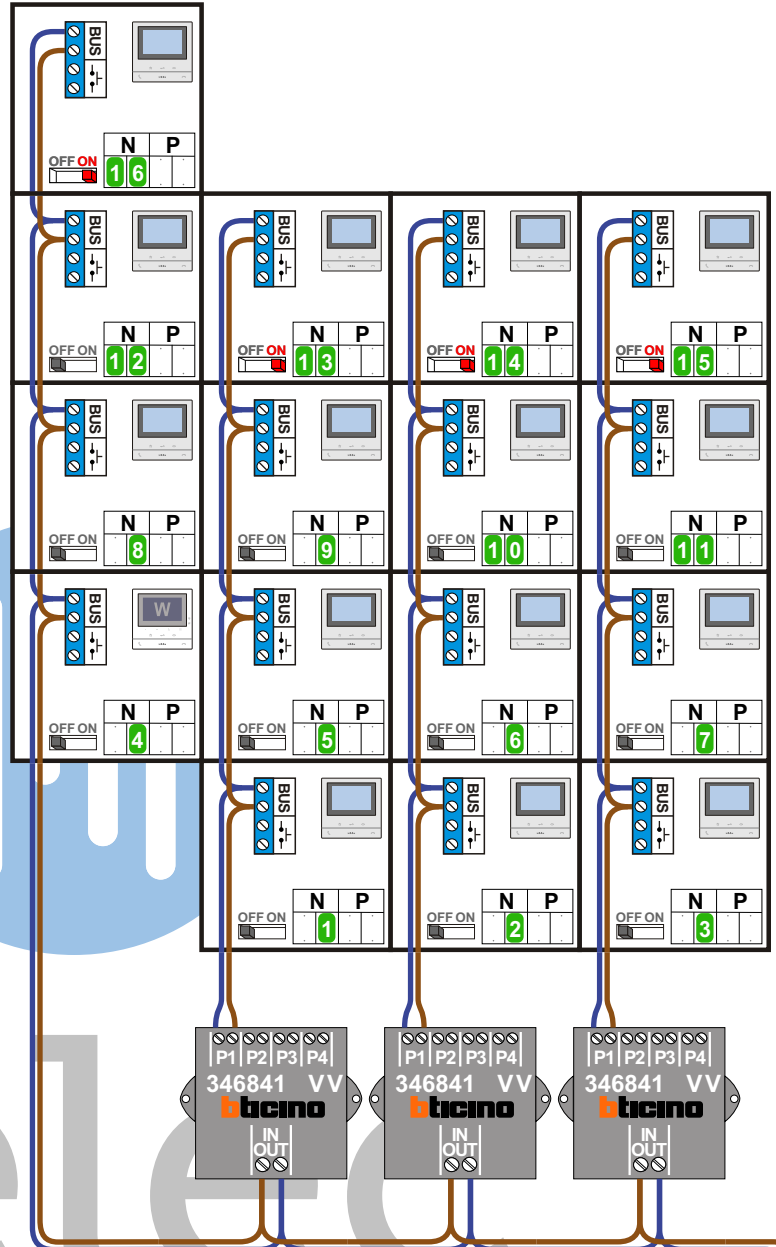
Digitizers & flatcables

Niet monteren/demonteren onder spanning
Beldrukkers mogen wel

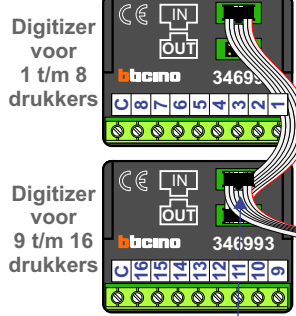
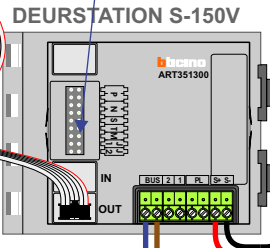
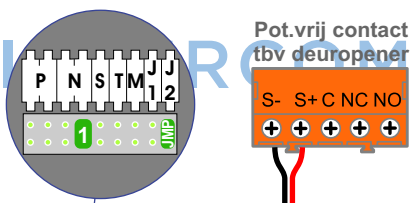
M-50

De aders moeten echt OP de connector doorgelust worden!

VideoVerdeler

De aders moeten echt OP de klemmen doorgelust worden!

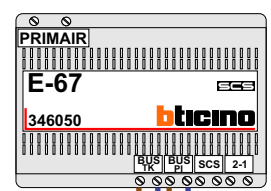


Haal de spanning van het systeem als je een digitizer monteert of demonteert



nokjes connectoren wijzen naar elkaar

Max. 100 meter systeemkabel tot laatste videofoon



Max. 50 meter

N-waarde	Huisnummer	Switch-ON	Toestel
1	28A		M-50B
2	28B		M-50B
3	28C		M-50B
4	30A		M-50W
5	30B		M-50B
6	30C		M-50B
7	30D		M-50B
8	32A		M-50B
9	32B		M-50B
10	32C		M-50B
11	32D		M-50B
12	34A		M-50B
13	34B	X	M-50B
14	34C	X	M-50B
15	34D	X	M-50B
16	36	X	M-50B



nelec
INTERCOM MADE EASY