

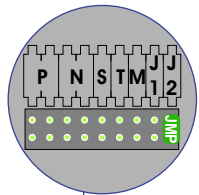
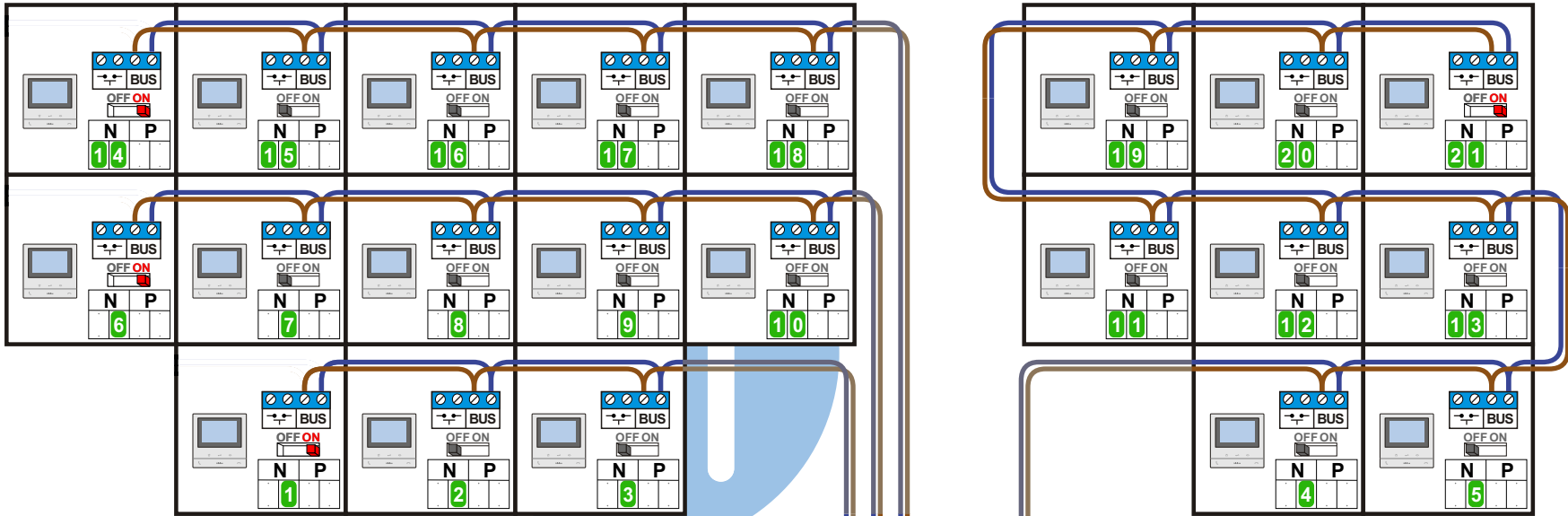
**— = systeemkabel**

Bij andere getwiste kabel 66% afstand!  
Bij ongetwiste kabel max. 50 meter buitenpost naar videofoon.  
UTP op aanvraag.

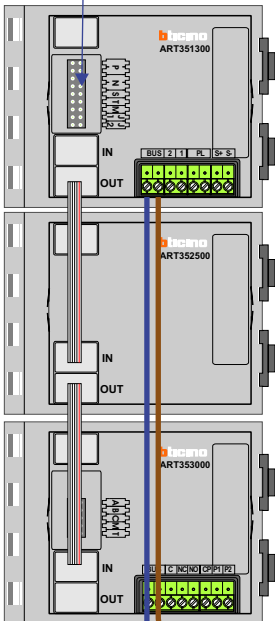
**TWEEDRAADS BUS**



Bij monteren/demonteren spanning eraf voorkomt defecten!

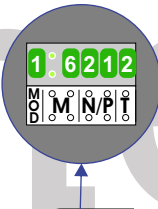


DEURSTATION S-160V

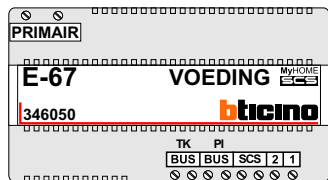
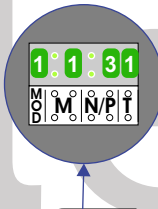


Potentiaal-vrije uitgangen voor de deuropeners.  
Hekken schakelen 1 sec.  
Hoofdentree schakelt 3 sec.

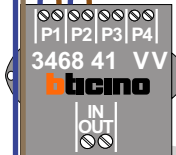
Relais voor N=6 t/m 21



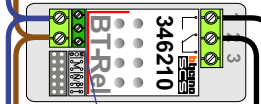
Relais voor N=1 t/m 3



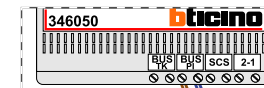
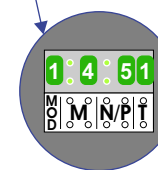
Max. 50 meter



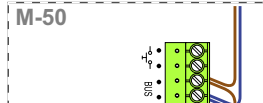
Max. 100 meter systeemkabel tot laatste videofoon



Relais voor N=4 t/m 5



De twee stijgers echt OP de klemmen van E-67 aansluiten!



De aders moeten echt OP de connector doorgelust worden!



De aders moeten echt OP de klemmen doorgelust worden!



De aders moeten echt OP de klemmen doorgelust worden!

<b>N-waarde</b>	<b>Huisnummer</b>	<b>Eindweerstand</b>
1	50-1	X
2	50-2	
3	50-3	
4	50-4	
5	50-5	
6	50-6	X
7	50-7	
8	50-8	
9	50-9	
10	50-10	
11	50-11	
12	50-12	
13	50-13	
14	50-14	X
15	50-15	
16	50-16	
17	50-17	
18	50-18	
19	50-19	
20	50-20	
21	50-21	X

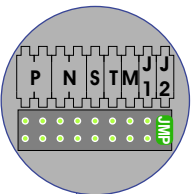
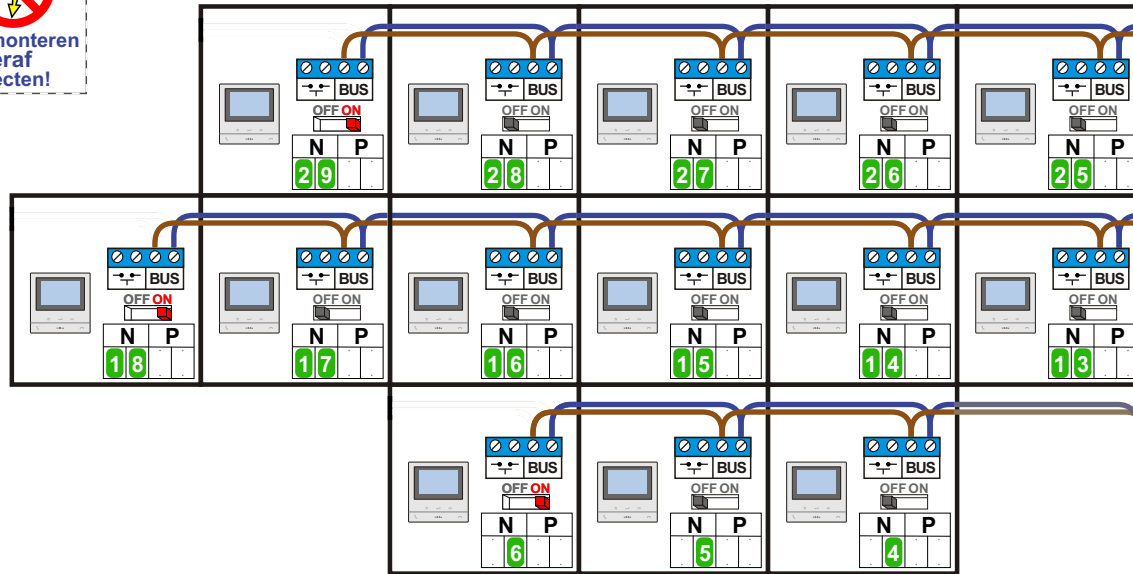
nelec  
INTERCOM MADE EASY

**— = systeemkabel**  
Bij andere getwiste kabel 66% afstand!  
Bij ongetwiste kabel max. 50 meter buitenpost naar videofoon.  
UTP op aanvraag.

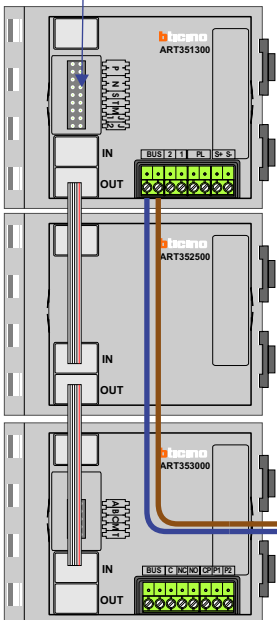
**TWEEDRAADS BUS**



Bij monteren/demonteren spanning eraf voorkomt defecten!



DEURSTATION S-160V

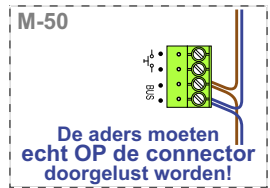
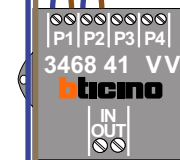


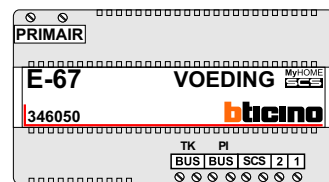
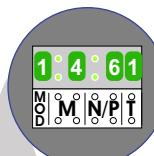


Potential-vrije uitgangen voor de deuropeners.  
Hekken schakelen 1 sec.  
Hoofdentree schakelt 3 sec.

Relais voor N=7 t/m 29



Relais voor N=4 t/m 6



naar VV pagina 4

Max. 50 meter

Max. 100 meter systeemkabel tot laatste videofoon

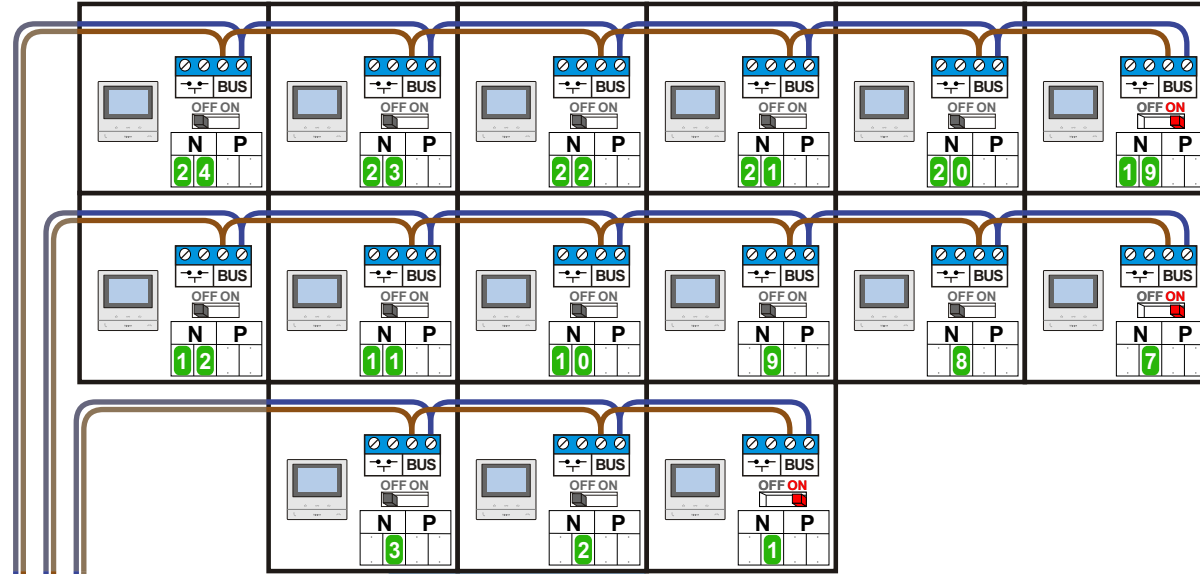
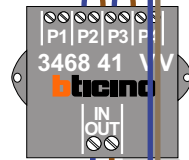
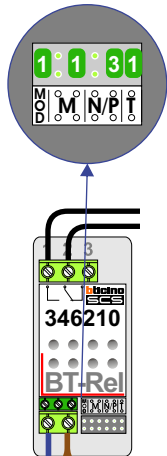
**— = systeemkabel**  
Bij andere getwiste kabel 66% afstand!  
Bij ongetwiste kabel max. 50 meter buitenpost naar videofoon.  
UTP op aanvraag.

**TWEEDRAADS BUS**




Bij monteren/demonteren spanning eraf voorkomt defecten!

Relais voor N=1 t/m 3



**BT-Rel**



De aders moeten echt OP de klemmen doorgelust worden!

---

**M-50**



De aders moeten echt OP de connector doorgelust worden!

---

**VideoVerdeler**




De aders moeten echt OP de klemmen doorgelust worden!

van E-67 pagina 3

nelec  
INTERCOM MADE EASY

N-waarde	Huisnummer	Eindweerstand
1	1	X
2	3	
3	5	
4	7	
5	9	
6	11	X
7	13	X
8	15	
9	17	
10	19	
11	21	
12	23	
13	25	
14	27	
15	29	
16	31	
17	33	
18	35	X
19	37	X
20	39	
21	41	
22	43	
23	45	
24	47	
25	49	
26	51	
27	53	
28	55	
29	57	X


  
**nelec**  
 INTERCOM MADE EASY