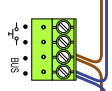


**— = systeemkabel**  
Bij andere getwiste kabel 66% afstand!  
Bij ongetwiste kabel max. 50 meter buitenpost naar videofoon.  
UTP op aanvraag.

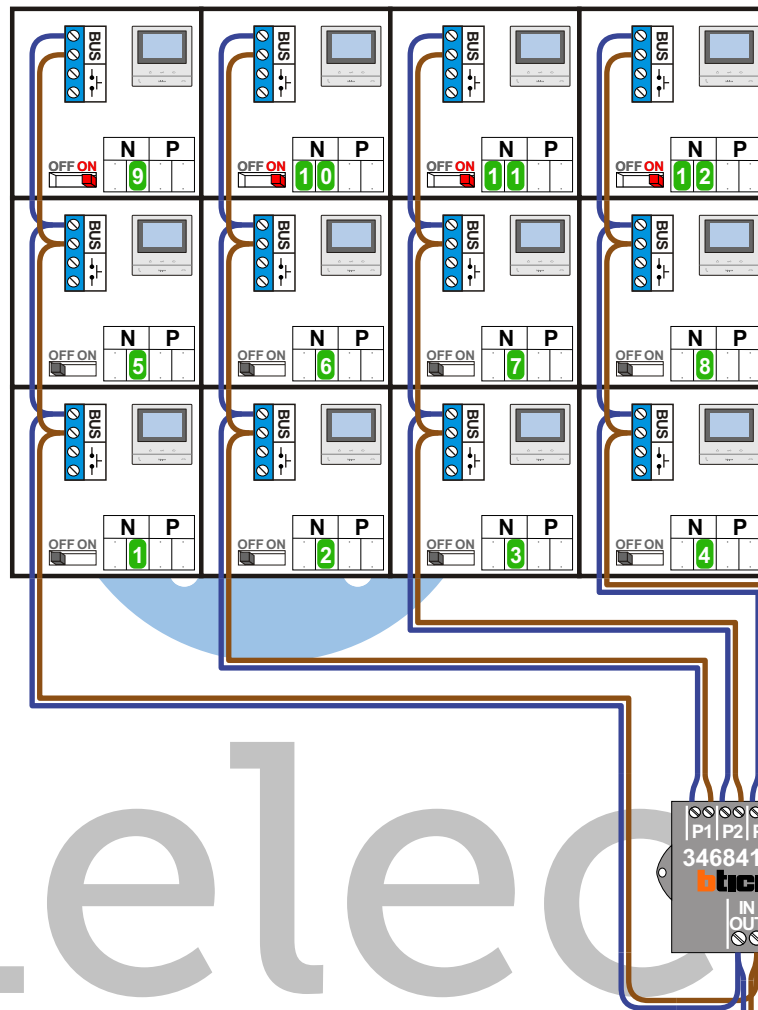
DD8 digitizer: flatcable  
  
Connector van flatcable nokje juiste kant op bij aansluiten op DD8

Digitizers & flatcables  
  
Niet monteren/demonteren onder spanning  
Bedrukkers mogen wel

M-50  
  
De aders moeten echt OP de connector doorgelust worden!

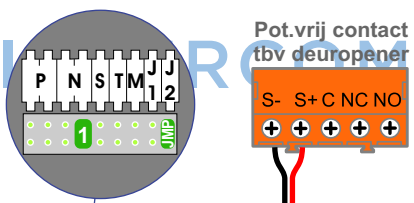
VideoVerdeler  
  
De aders moeten echt OP de klemmen doorgelust worden!


TWEEDRAADS BUS  
  
  
Bij monteren/demonteren spanning eraf voorkomt defecten!




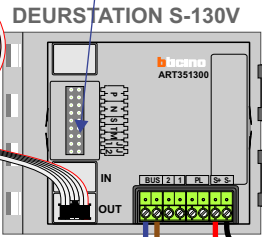
nelec  
INTERCOM MADE EASY

Haal de spanning van het systeem als je een digitizer monteert of demonteert



Digitizer voor 1 t/m 8 drukkers  


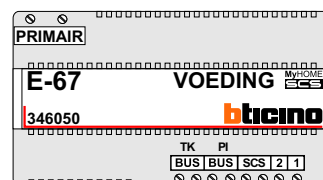
Digitizer voor 9 t/m 16 drukkers  




nokjes connectoren wijzen naar elkaar


Max. 50 meter

Max. 100 meter systeemkabel tot laatste videofoon



**Middenmolenplein 6-28**

N-Waarde	Huisnummer	Eindweerstand
1	8	
2	6	
3	10	
4	12	
5	16	
6	14	
7	18	
8	20	
9	24	X
10	22	X
11	26	X
12	28	X

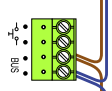


**nelec**  
INTERCOM MADE EASY

**— = systeemkabel**  
Bij andere getwiste kabel 66% afstand!  
Bij ongetwiste kabel max. 50 meter buitenpost naar videofoon.  
UTP op aanvraag.

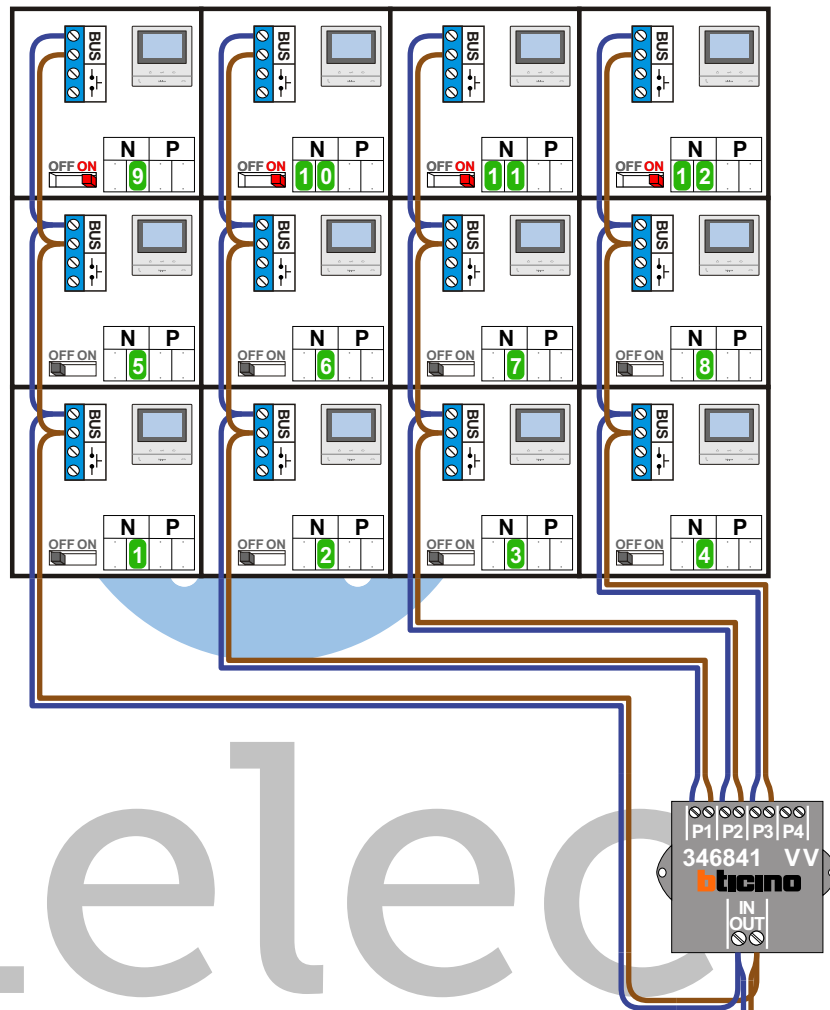
DD8 digitizer: flatcable  
IN  
OUT  
Connector van flatcable nokje juiste kant op bij aansluiten op DD8

Digitizers & flatcables  
  
Niet monteren/demonteren onder spanning  
Bedrukkers mogen wel

M-50  
  
De aders moeten echt OP de connector doorgelust worden!

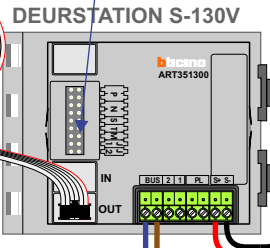
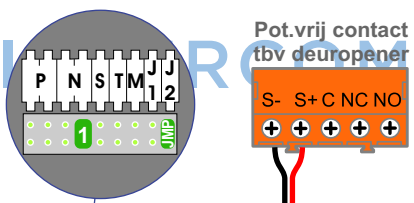
VideoVerdeler  
  
De aders moeten echt OP de klemmen doorgelust worden!

TWEEDRAADS BUS  
  
  
Bij monteren/demonteren spanning eraf voorkomt defecten!



nelec  
INTERCOM MADE EASY

Haal de spanning van het systeem als je een digitizer monteert of demonteert

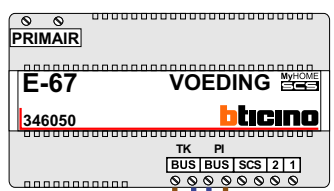


Digitizer voor 1 t/m 8 drukkers  
Digitizer voor 9 t/m 16 drukkers

nokjes connectoren wijzen naar elkaar


Max. 50 meter

Max. 100 meter systeemkabel tot laatste videofoon



**Middenmolenplein 38-60**

N-Waarde	Huisnummer	Eindweerstand
1	40	
2	38	
3	42	
4	44	
5	48	
6	46	
7	50	
8	52	
9	56	X
10	54	X
11	58	X
12	60	X

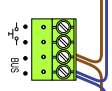


**nelec**  
INTERCOM MADE EASY

**— = systeemkabel**  
Bij andere getwiste kabel 66% afstand!  
Bij ongetwiste kabel max. 50 meter buitenpost naar videofoon.  
UTP op aanvraag.

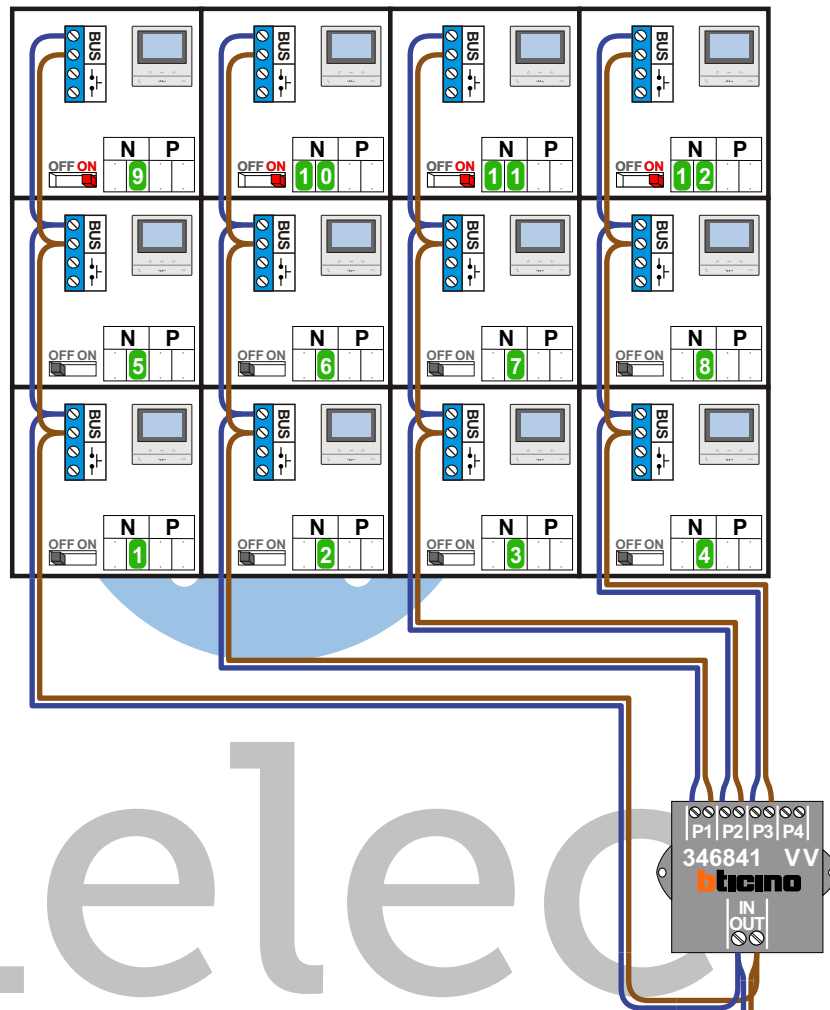
DD8 digitizer: flatcable  
  
Connector van flatcable nokje juiste kant op bij aansluiten op DD8

Digitizers & flatcables  
  
Niet monteren/demonteren onder spanning  
Bedrukkers mogen wel

M-50  
  
De aders moeten echt OP de connector doorgelust worden!

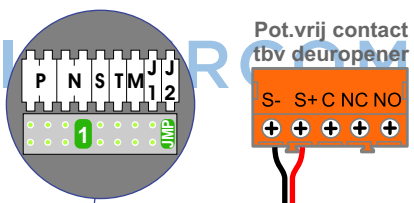
VideoVerdeler  
  
De aders moeten echt OP de klemmen doorgelust worden!


TWEEDRAADS BUS  
  
  
Bij monteren/demonteren spanning eraf voorkomt defecten!




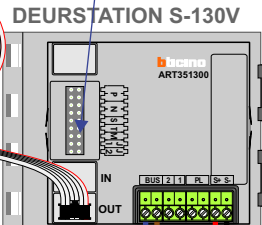
nelec  
INTERCOM MADE EASY

Haal de spanning van het systeem als je een digitizer monteert of demonteert



Digitizer voor 1 t/m 8 drukkers  


Digitizer voor 9 t/m 16 drukkers  


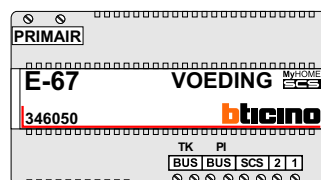


Pot.vrij contact tbv deuropener  
S- S+C NC NO  
+ + + +

Max. 100 meter systeemkabel tot laatste videofoon


nokjes connectoren wijzen naar elkaar

Max. 50 meter



**Poldermolenplein 3-25**

N-Waarde	Huisnummer	Eindweerstand
1	9	
2	7	
3	3	
4	5	
5	17	
6	15	
7	11	
8	13	
9	25	X
10	23	X
11	19	X
12	21	X

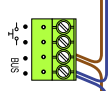


**nelec**  
INTERCOM MADE EASY

**— = systeemkabel**  
Bij andere getwiste kabel 66% afstand!  
Bij ongetwiste kabel max. 50 meter buitenpost naar videofoon.  
UTP op aanvraag.

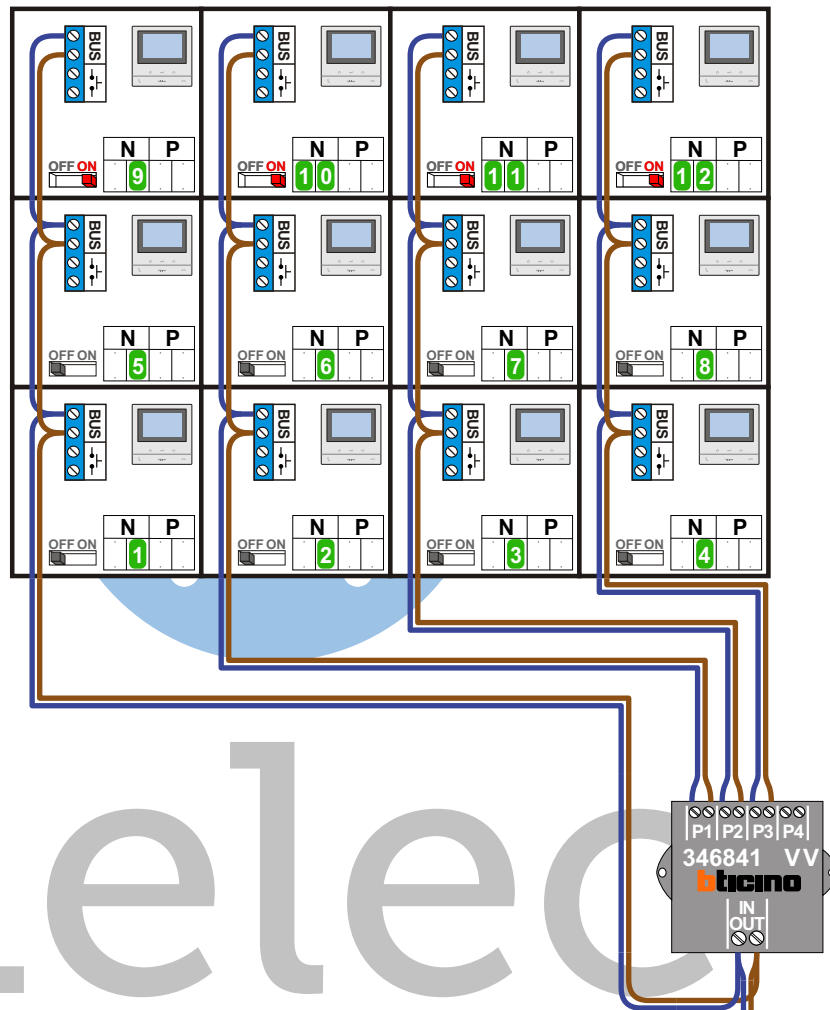
DD8 digitizer: flatcable  
  
Connector van flatcable nokje juiste kant op bij aansluiten op DD8

Digitizers & flatcables  
  
Niet monteren/demonteren onder spanning  
Bedrukkers mogen wel

M-50  
  
De aders moeten echt OP de connector doorgelust worden!

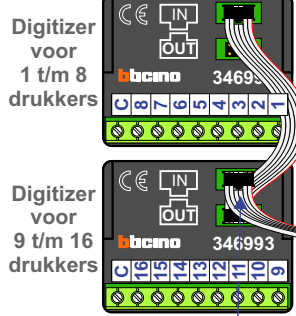
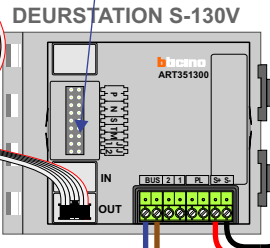
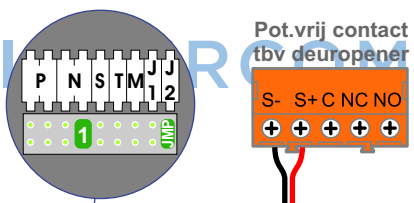
VideoVerdeler  
  
De aders moeten echt OP de klemmen doorgelust worden!

TWEEDRAADS BUS  
  
  
Bij monteren/demonteren spanning eraf voorkomt defecten!



nelec  
INTERCOM MADE EASY

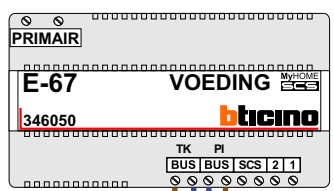
Haal de spanning van het systeem als je een digitizer monteert of demonteert



nokjes connectoren wijzen naar elkaar


Max. 50 meter

Max. 100 meter systeemkabel tot laatste videofoon



**Poldermolenplein 33-55**

N-Waarde	Huisnummer	Eindweerstand
1	35	
2	33	
3	37	
4	39	
5	43	
6	41	
7	45	
8	47	
9	51	X
10	49	X
11	53	X
12	55	X




**nelec**  
INTERCOM MADE EASY



**— = systeemkabel**  
Bij andere getwiste kabel 66% afstand!  
Bij ongetwiste kabel max. 50 meter buitenpost naar videofoon.  
UTP op aanvraag.

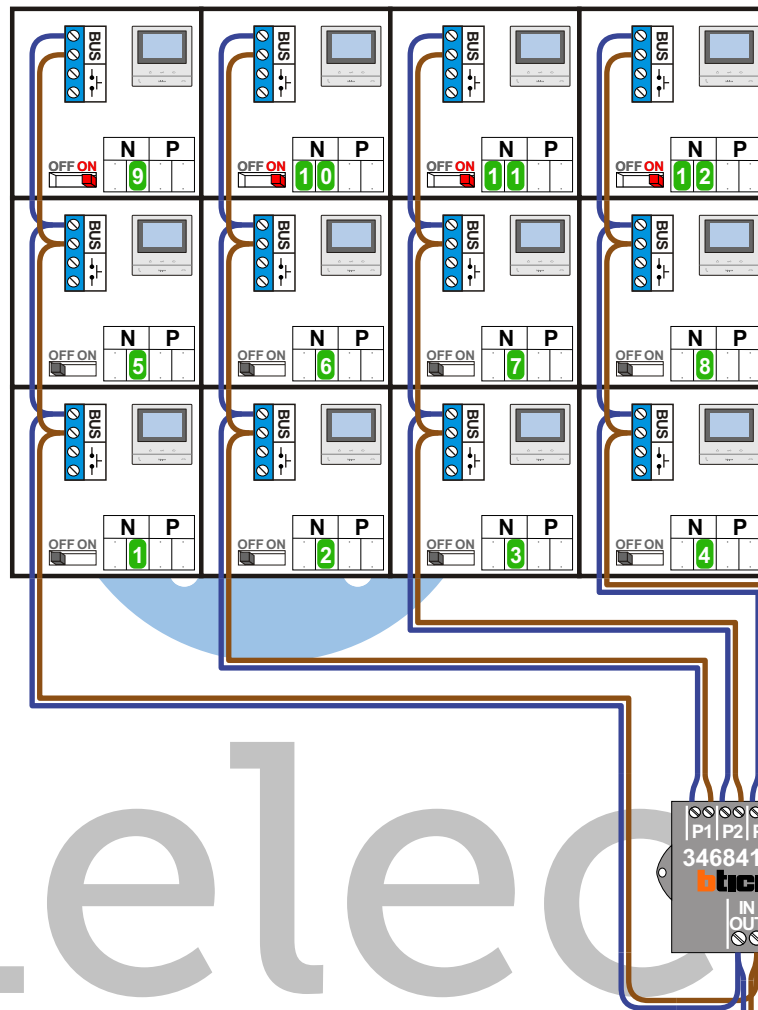
DD8 digitizer: flatcable  
  
Connector van flatcable nokje juiste kant op bij aansluiten op DD8

Digitizers & flatcables  
  
Niet monteren/demonteren onder spanning  
Bedrukkers mogen wel

M-50  
  
De aders moeten echt OP de connector doorgelust worden!

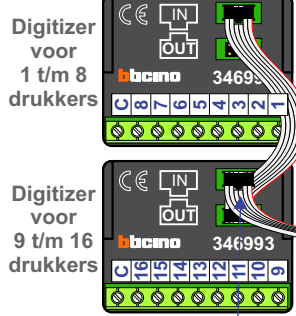
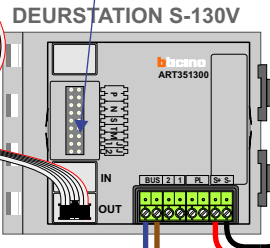
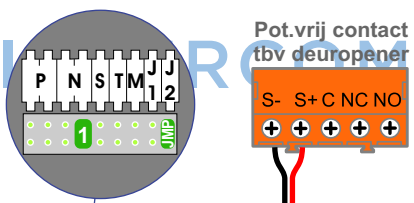
VideoVerdeler  
  
De aders moeten echt OP de klemmen doorgelust worden!

TWEEDRAADS BUS  
  
  
Bij monteren/demonteren spanning eraf voorkomt defecten!



nelec  
INTERCOM MADE EASY

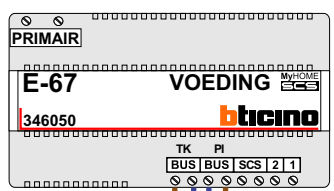
Haal de spanning van het systeem als je een digitizer monteert of demonteert



nokjes connectoren wijzen naar elkaar


Max. 50 meter

Max. 100 meter systeemkabel tot laatste videofoon



**Poldermolenplein 53-75**

N-Waarde	Huisnummer	Eindweerstand
1	55	
2	53	
3	57	
4	59	
5	63	
6	61	
7	65	
8	67	
9	71	X
10	69	X
11	73	X
12	75	X




**nelec**  
INTERCOM MADE EASY

**— = systeemkabel**  
Bij andere getwiste kabel 66% afstand!  
Bij ongetwiste kabel max. 50 meter buitenpost naar videofoon.  
UTP op aanvraag.

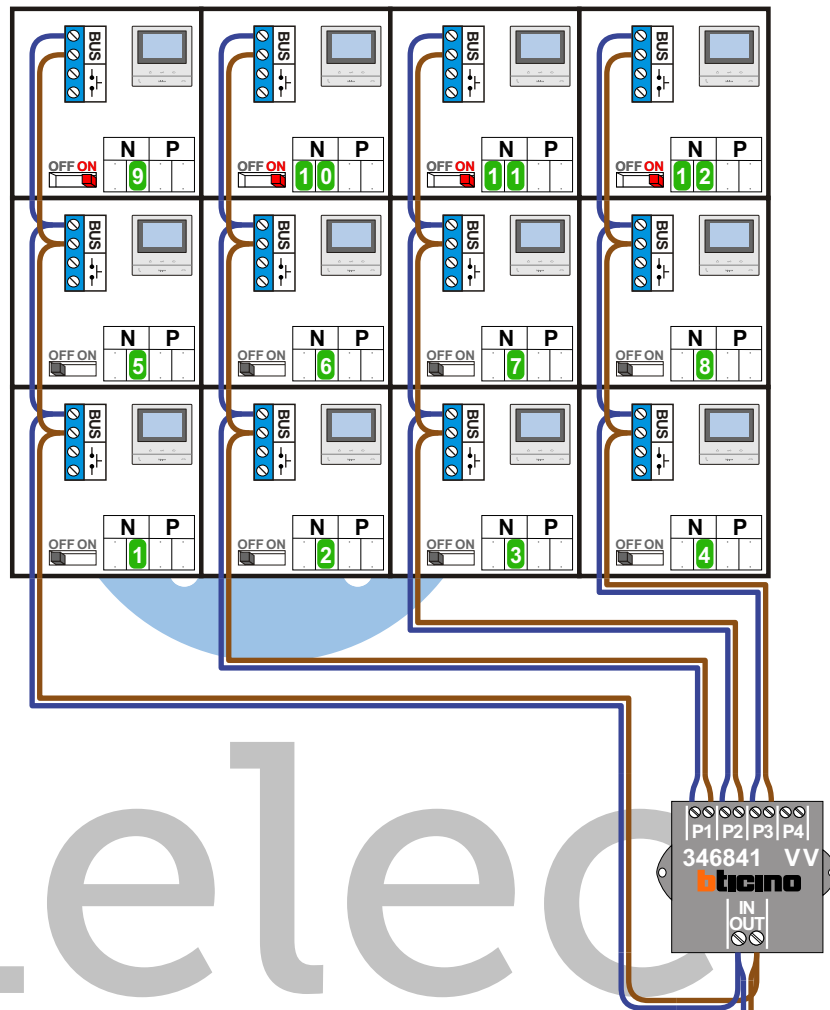
DD8 digitizer: flatcable  
IN  
OUT  
Connector van flatcable nokje juiste kant op bij aansluiten op DD8

Digitizers & flatcables  
  
Niet monteren/demonteren onder spanning  
Bedrukkers mogen wel

M-50  
  
De aders moeten echt OP de connector doorgelust worden!

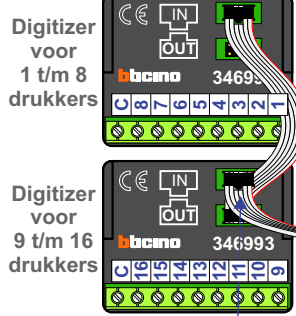
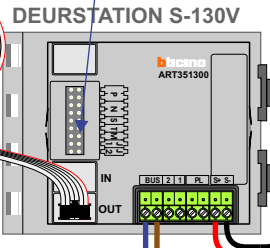
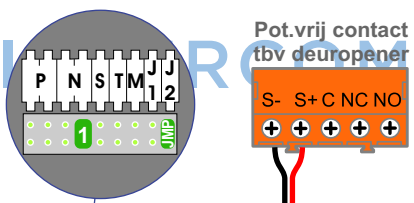
VideoVerdeler  
  
De aders moeten echt OP de klemmen doorgelust worden!

TWEEDRAADS BUS  
  
  
Bij monteren/demonteren spanning eraf voorkomt defecten!



nelec  
INTERCOM MADE EASY

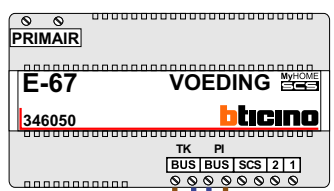
Haal de spanning van het systeem als je een digitizer monteert of demonteert



nokjes connectoren wijzen naar elkaar


Max. 50 meter

Max. 100 meter systeemkabel tot laatste videofoon



**Poldermolenplein 77-99**

N-Waarde	Huisnummer	Eindweerstand
1	79	
2	77	
3	81	
4	83	
5	87	
6	85	
7	89	
8	91	
9	95	X
10	93	X
11	97	X
12	99	X




**nelec**  
INTERCOM MADE EASY

**— = systeemkabel**  
Bij andere getwiste kabel 66% afstand!  
Bij ongetwiste kabel max. 50 meter buitenpost naar videofoon.  
UTP op aanvraag.

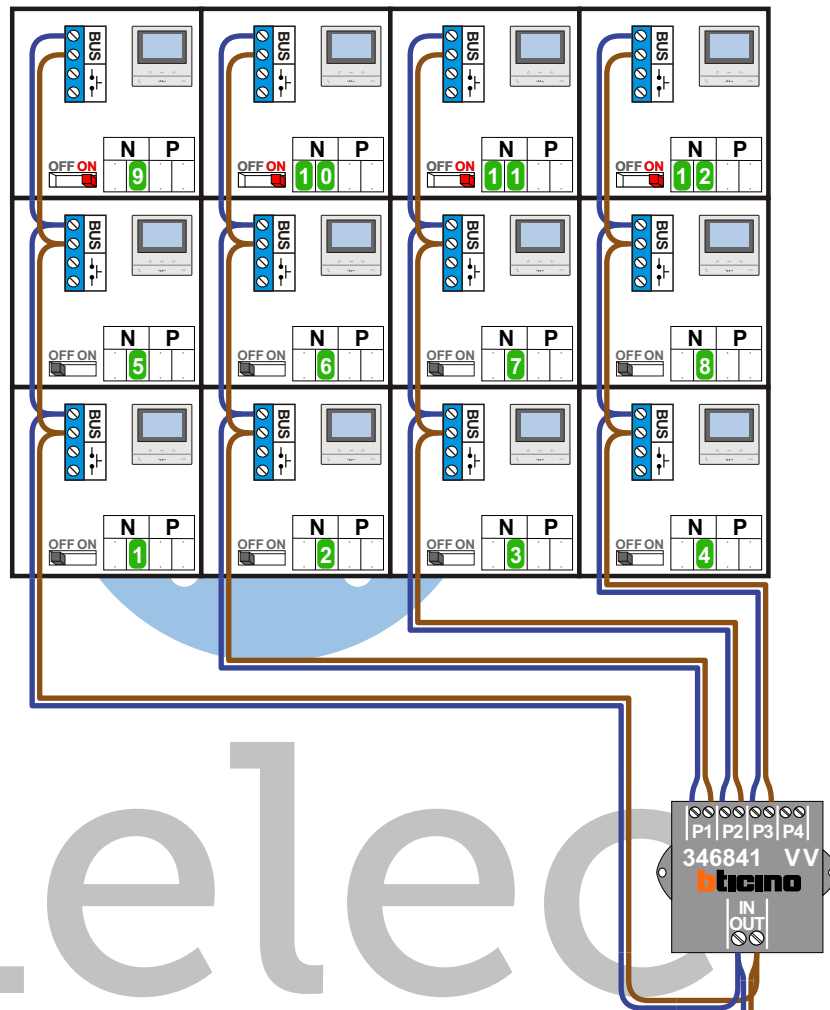
DD8 digitizer: flatcable  
IN  
OUT  
Connector van flatcable nokje juiste kant op bij aansluiten op DD8

Digitizers & flatcables  
  
Niet monteren/demonteren onder spanning  
Bedrukkers mogen wel

M-50  
  
De aders moeten echt OP de connector doorgelust worden!

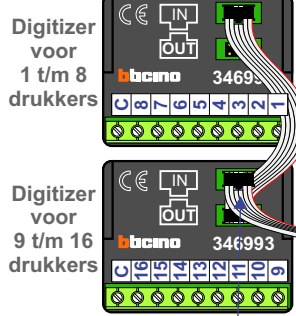
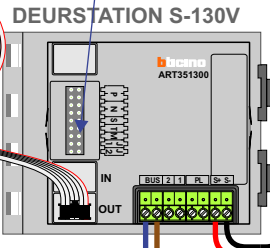
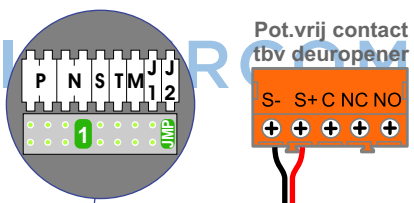
VideoVerdeler  
  
De aders moeten echt OP de klemmen doorgelust worden!

TWEEDRAADS BUS  
  
  
Bij monteren/demonteren spanning eraf voorkomt defecten!



nelec  
INTERCOM MADE EASY

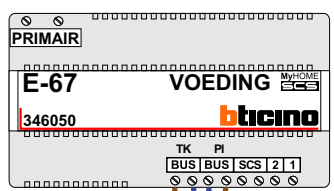
Haal de spanning van het systeem als je een digitizer monteert of demonteert



nokjes connectoren wijzen naar elkaar


Max. 50 meter

Max. 100 meter systeemkabel tot laatste videofoon



**Poldermolenplein 101-123**

N-Waarde	Huisnummer	Eindweerstand
1	107	
2	105	
3	101	
4	103	
5	115	
6	113	
7	109	
8	111	
9	123	X
10	121	X
11	117	X
12	119	X



**nelec**  
INTERCOM MADE EASY