

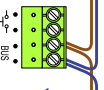
— = systeemkabel
Bij andere getwiste kabel 66% afstand!
Bij ongetwiste kabel max. 50 meter buitenpost naar videofoon.
UTP op aanvraag.

TWEEDRAADS BUS




Bij monteren/demonteren spanning eraf voorkomt defecten!

M-50
M-70

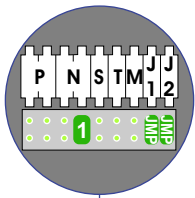
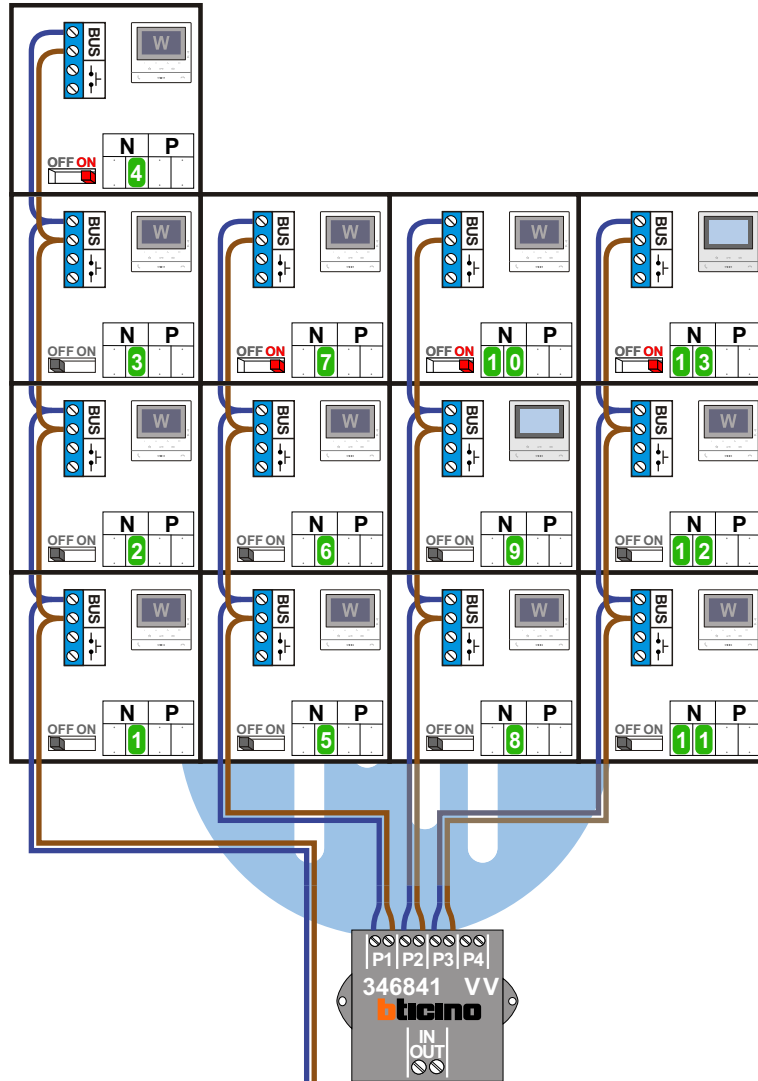


De aders moeten echt OP de connector doorgelust worden!

VideoVerdeler

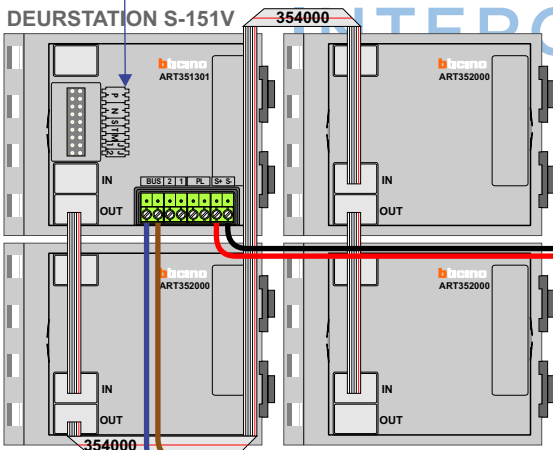


De aders moeten echt OP de klemmen doorgelust worden!



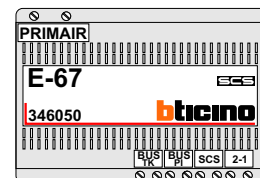

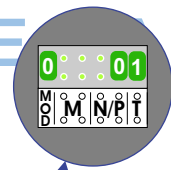
Haal de spanning van het systeem als je een module monteert of demonteert

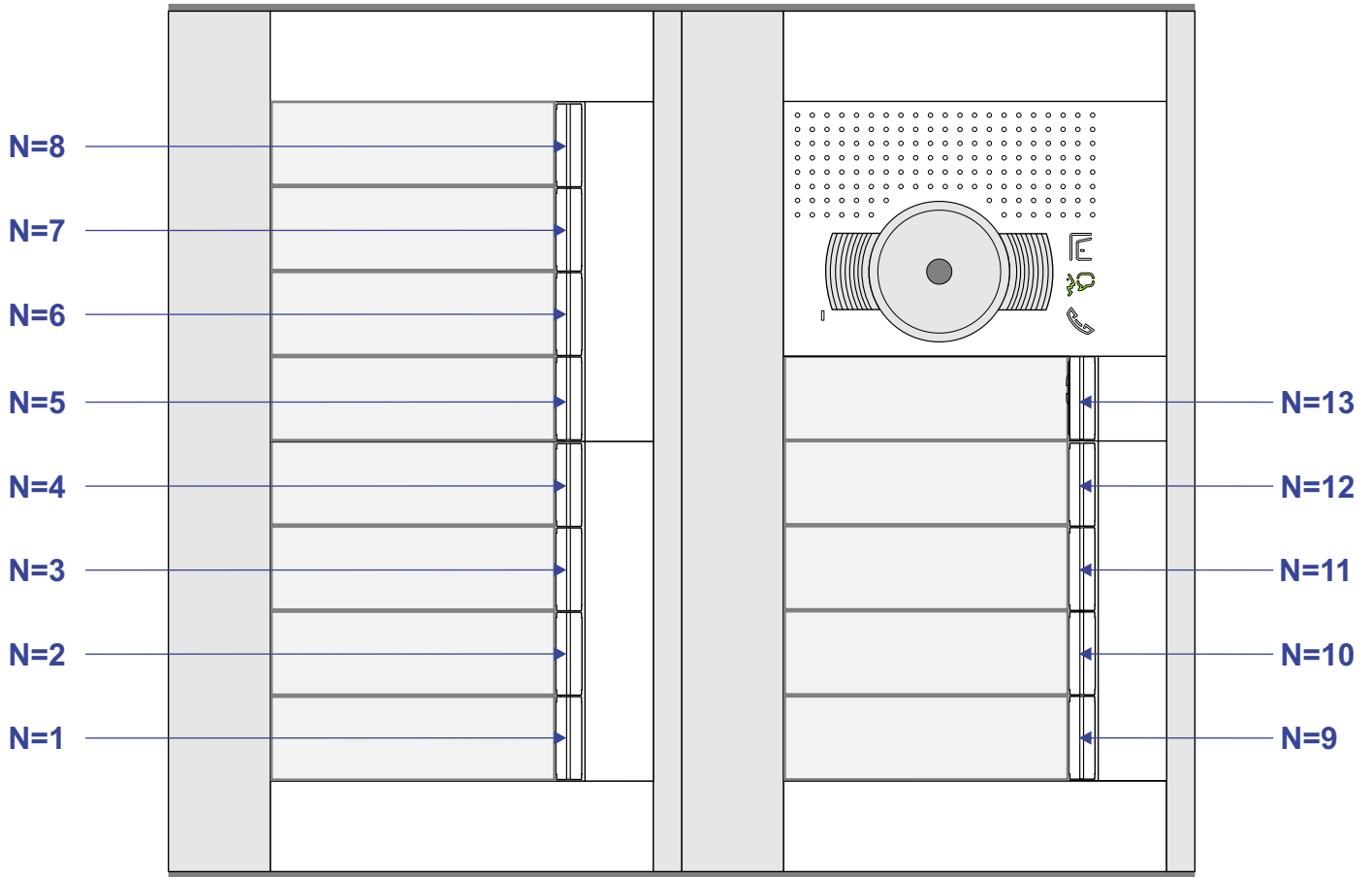
Max. 100 meter systeemkabel tot laatste videofoon



Pot.vrij contact tbv deuropener
S- S+ C NC NO
+ + + +

Max. 50 meter





N-waarde	Huisnummer	Eindweerstand	Videofoon
1	86		M-50W
2	88		M-50W
3	90		M-50W
4	92	X	M-50W
5	94		M-50W
6	96		M-50W
7	98	X	M-50W
8	100		M-50W
9	102		M-50B
10	104	X	M-50W
11	106		M-50W
12	108		M-50W
13	110	X	M-50B


— = systeemkabel
 Bij andere getwiste kabel 66% afstand!
 Bij ongetwiste kabel max. 50 meter buitenpost naar videofoon.
 UTP op aanvraag.

TWEEDRAADS BUS


Bij monteren/demonteren spanning eraf voorkomt defecten!

M-50
M-70

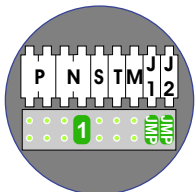
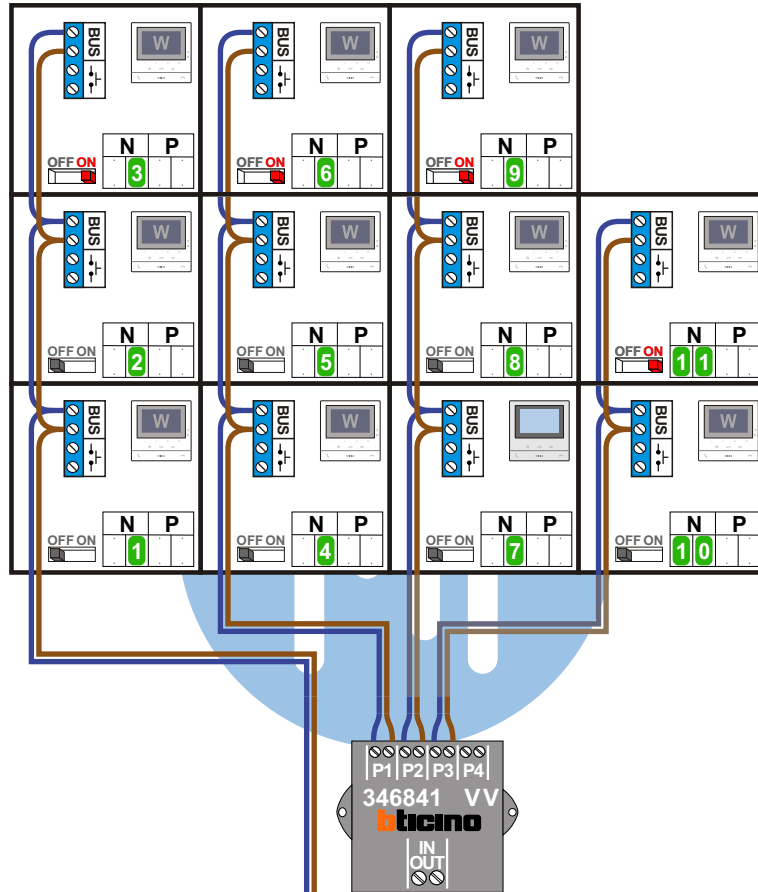


De aders moeten echt OP de connector doorgelust worden!

VideoVerdeler

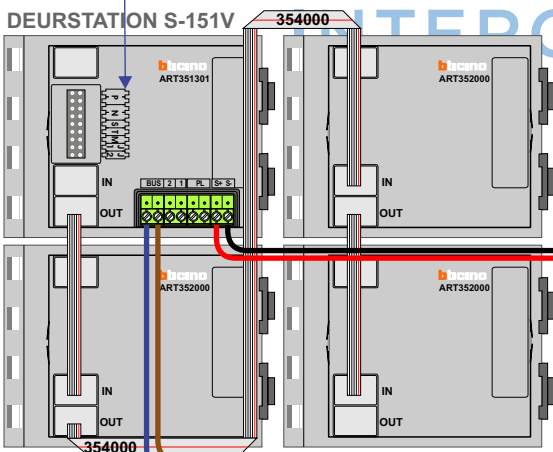


De aders moeten echt OP de klemmen doorgelust worden!




Haal de spanning van het systeem als je een module monteert of demonteert

Max. 100 meter systeemkabel tot laatste videofoon

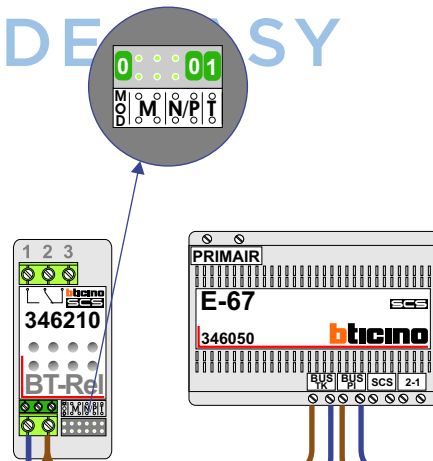


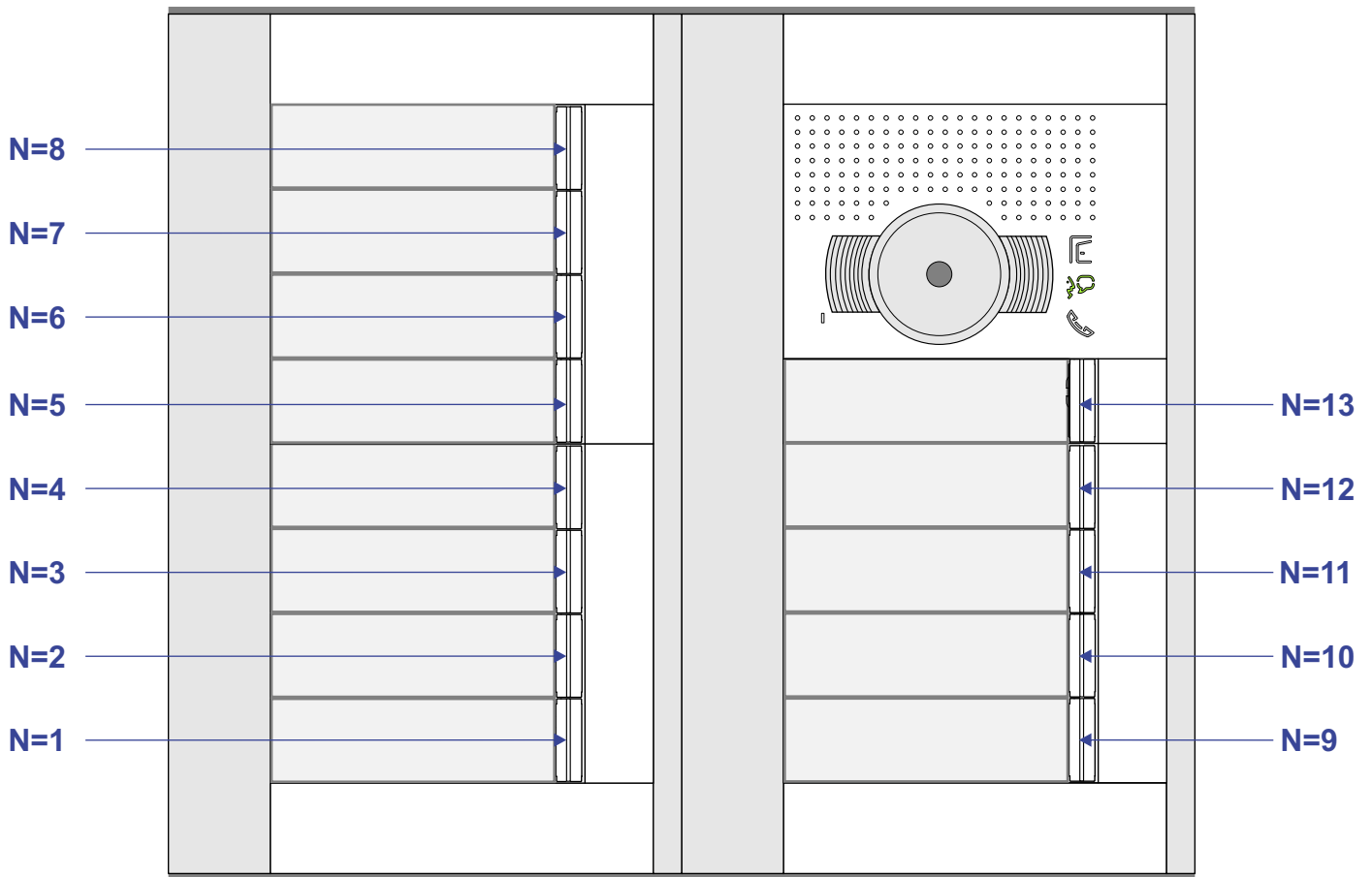
Pot.vrij contact tbv deuropener

S- S+ C NC NO



Max. 50 meter





N-waarde	Huisnummer	Eindweerstand	Videfoon
1	112		M-50W
2	114		M-50W
3	116	X	M-50W
4	118		M-50W
5	120		M-50W
6	122	X	M-50W
7	124		M-50B
8	126		M-50W
9	128	X	M-50W
10	130		M-50W
11	132	X	M-50W
12			
13			