
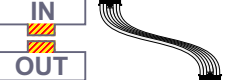


**Digitizers & flatcables**



Niet monteren/demonteren onder spanning  
Beldrukkers mogen wel

**DD8 digitizer: flatcable**



Connector van flatcable nokje juiste kant op bij aansluiten op DD8

**TWEEDRAADS BUS**




Bij monteren/demonteren spanning eraf voorkomt defecten!

— = systeemkabel

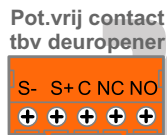
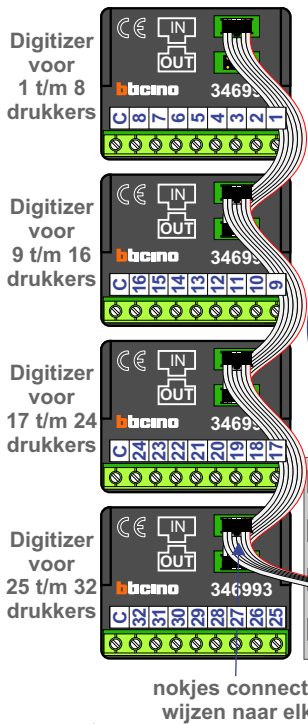
Bij andere getwiste kabel 66% afstand!  
Bij ongetwiste kabel max. 50 meter buitenpost naar videofoon.  
UTP op aanvraag.



De twee stijgers echt OP de klemmen van E-67 aansluiten!



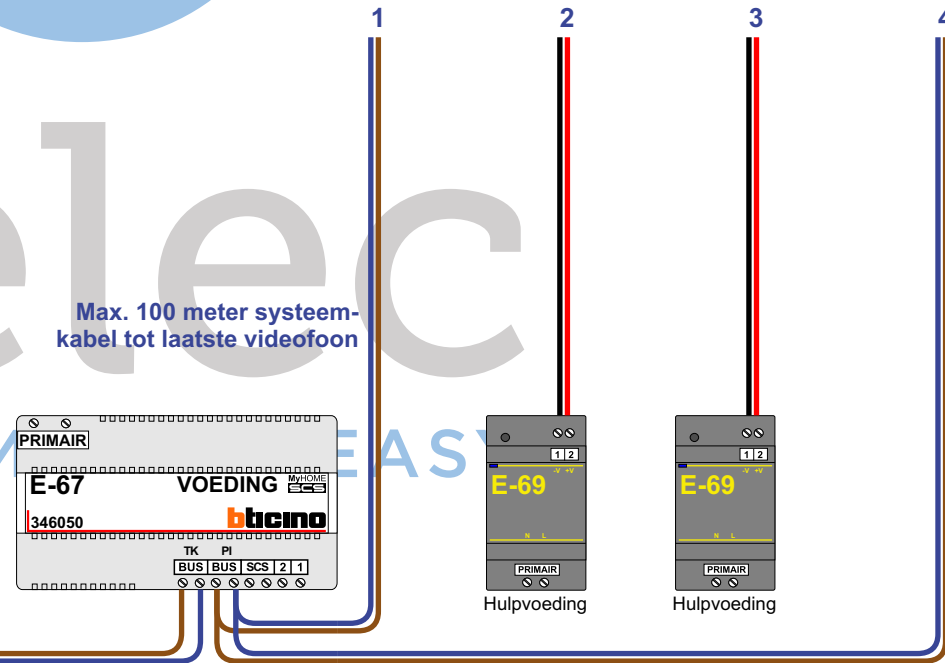
Haal de spanning van het systeem als je een digitizer monteert of demonteert



Max. 100 meter systeemkabel tot laatste videofoon

Max. 50 meter

Kabels naar Pagina 2

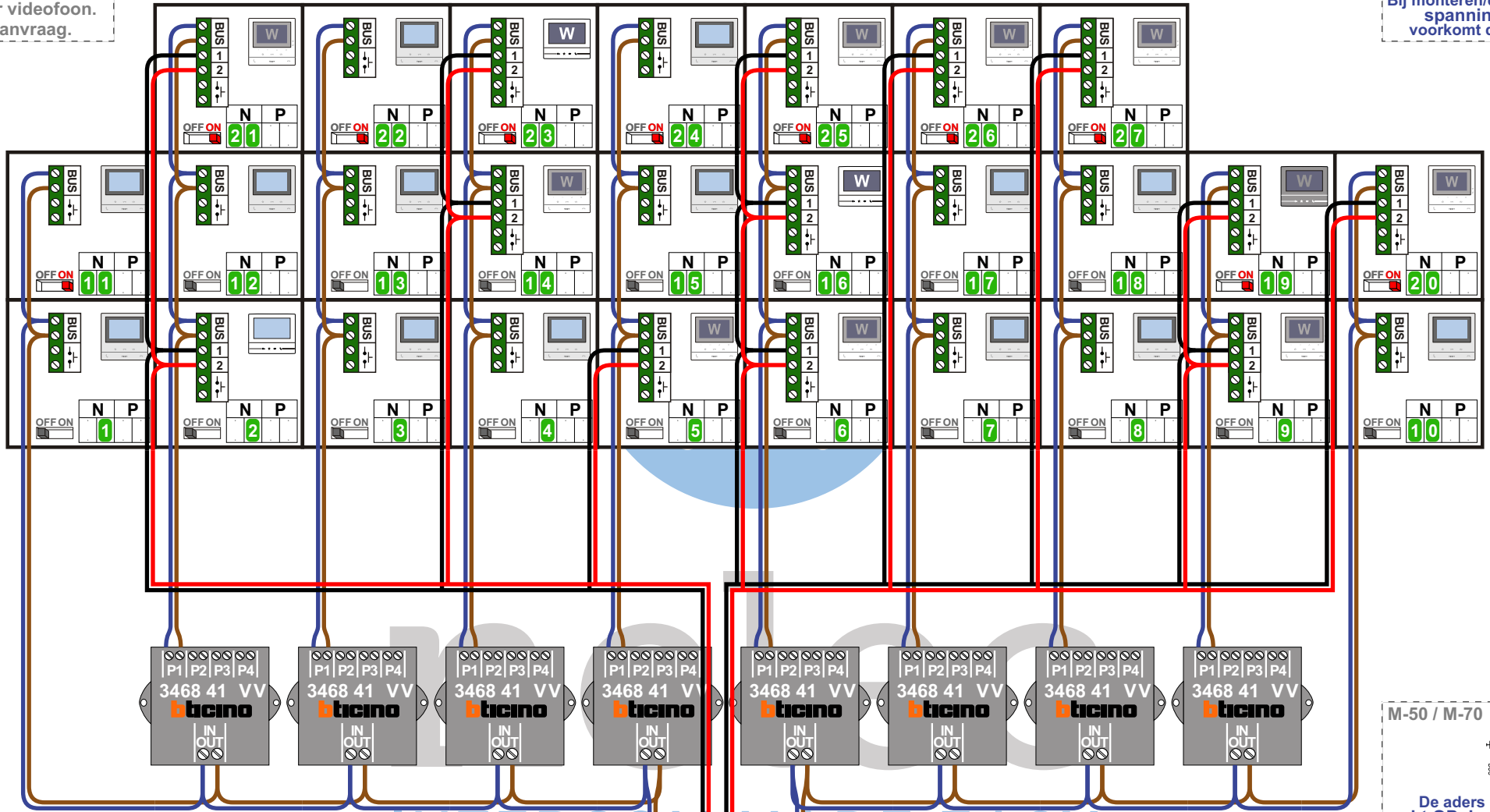


**— = systeemkabel**  
 Bij andere getwiste kabel 66% afstand!  
 Bij ongetwiste kabel max. 50 meter buitenpost naar videofoon.


**TWEEDRAADS BUS**




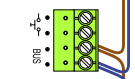
Bij monteren/demonteren spanning eraf voorkomt defecten!




INTERCOM MADE EASY

**M-70 hulpvoeding op 1-2: verwijder jumper 1**  


**M-50e M-50W Bij hulpvoeding op 1-2: zet switch op ON**  


**M-50 / M-70**  
  
 De aders moeten echt OP de connector doorgelust worden!

**VideoVerdeler**  
  
 De aders moeten echt OP de klemmen doorgelust worden!

Kabels van Pagina 1 : 1 2 3 4

N-Waarde	Huisnummer	Switch-ON	Videofoon	Hulpvoeding
1	101		M-50B	
2	102		M-70	X
3	103		M-50B	
4	104		M-50B	
5	105		M-50W ifi	X
6	106		M-50W ifi	X
7	107		M-50B	
8	108		M-50B	
9	109		M-50W ifi	X
10	110		M-50B	
11	201	X	M-50B	
12	202		M-50B	
13	203		M-50B	
14	204		M-50W ifi	X
15	205		M-50B	
16	206		M-70W ifi	X
17	207		M-50B	
18	208		M-50B	
19	209	X	M-70W ifi Antraciet	X
20	210	X	M-50W ifi	X
21	301	X	M-50W ifi	X
22	302	X	M-50B	
23	303	X	M-70W ifi	X
24	304	X	M-50B	
25	305	X	M-50W ifi	X
26	306	X	M-50W ifi	X
27	307	X	M-50W ifi	X

**INTERCOM MADE EASY**