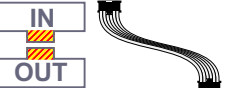


TWEEDRAADS BUS



Bij monteren/demonteren spanning eraf voorkomt defecten!

DD8 digitizer: flatcable



Connector van flatcable nokje juiste kant op bij aansluiten op DD8

Digitizers & flatcables



Niet monteren/demonteren onder spanning
Belddrukkers mogen wel

— = systeemkabel

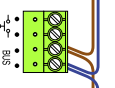
Bij andere getwiste kabel 66% afstand!
Bij ongetwiste kabel max. 50 meter buitenpost naar videofoon.
UTP op aanvraag.

VideoVerdeler

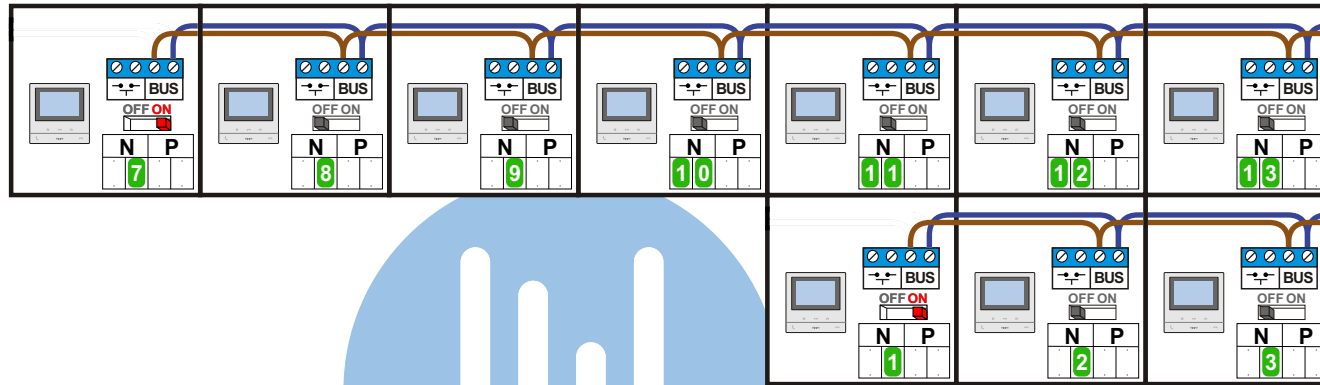


De aders moeten echt OP de klemmen doorgelust worden!

M-50



De aders moeten echt OP de connector doorgelust worden!

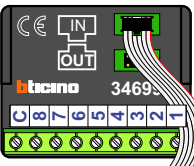


Naar pagina 2

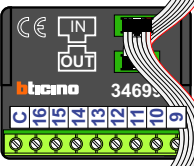
Naar pagina 2

Haal de spanning van het systeem als je een digitizer monteert of demonteert

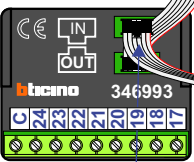
Digitizer voor 1 t/m 8 drukkers



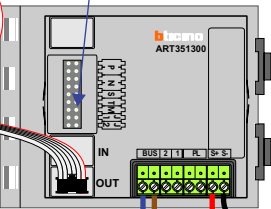
Digitizer voor 9 t/m 16 drukkers



Digitizer voor 17 t/m 24 drukkers



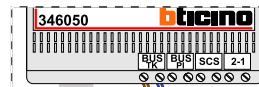
DEURSTATION S-130V



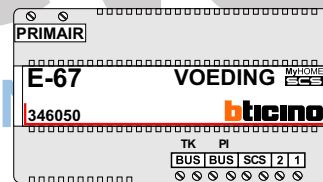
nokjes connectoren wijzen naar elkaar



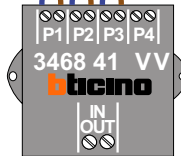
Max. 50 meter



De twee buitenposten echt OP de klemmen van E-67 aansluiten!



Max. 100 meter systeemkabel tot laatste videofoon



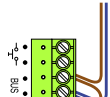
Naar pagina 2

TWEEDRAADS BUS



Bij monteren/demonteren spanning eraf voorkomen defecten!

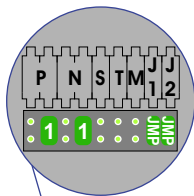
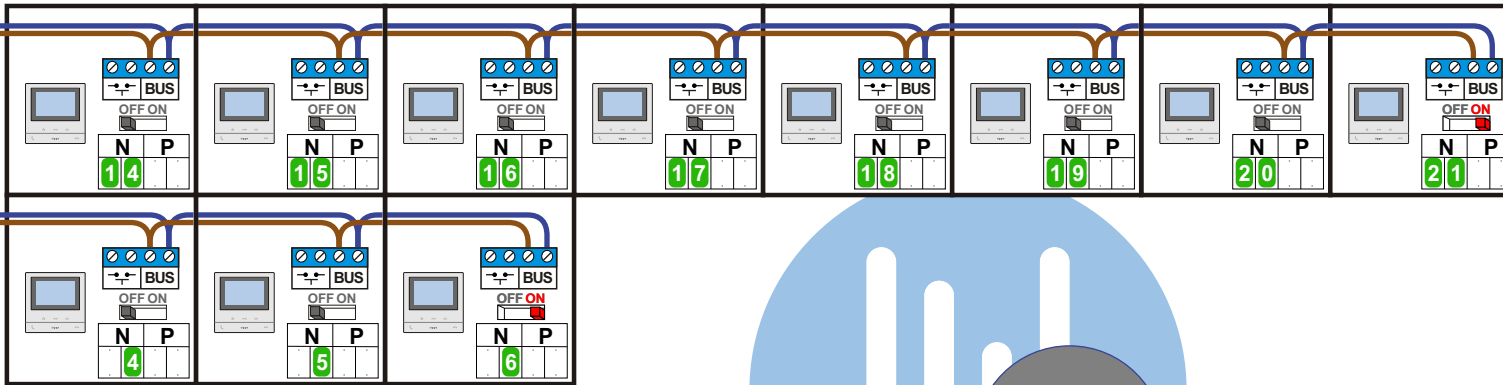
M-50



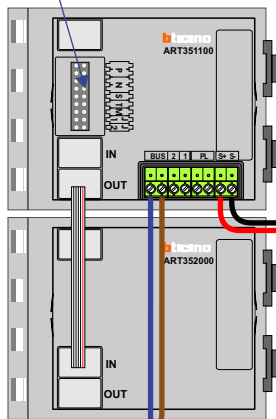
De aders moeten echt OP de connector doorgelust worden!

Van pagina 1

Van pagina 1

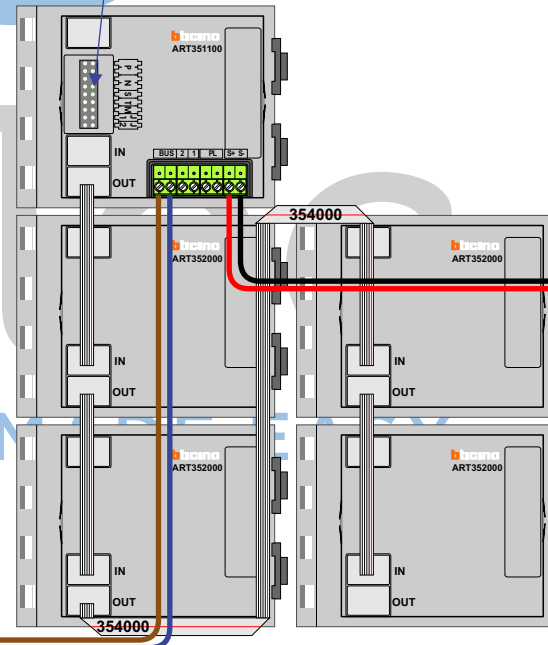


DEURSTATION S-131A



12 Vdc opener

DEURSTATION S-131A

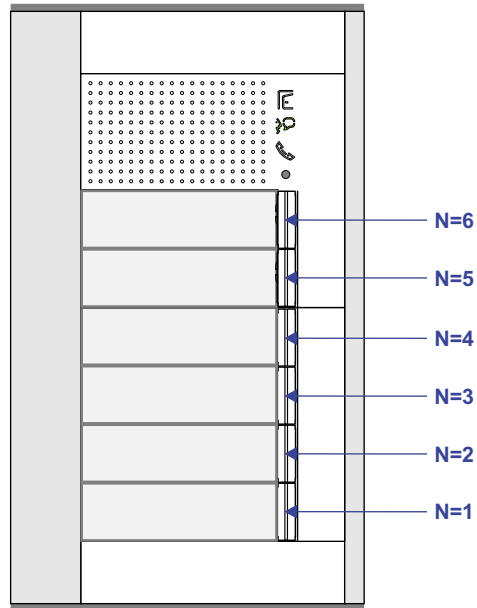


12 Vdc opener

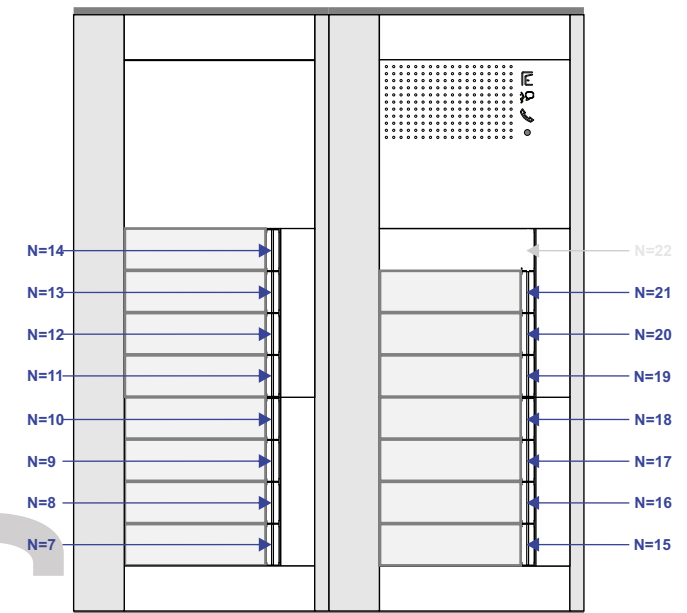
INTERCOM M

Van pagina 1

Max. 290 meter



N-waarde	Huisnummer	Switch-ON
1	48	X
2	50	
3	52	
4	54	
5	56	
6	58	X
7	60	X
8	62	
9	64	
10	66	
11	68	
12	70	
13	72	
14	74	
15	76	
16	78	
17	80	
18	82	
19	84	
20	86	
21	88	X



nelec
INTERCOM MADE EASY