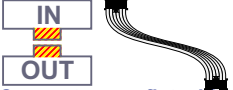



— = systeemkabel
 Bij kabel 2 x 1 mm²:
 180% afstand!
 Bij kabel 2 x 0,28 mm²:
 60% afstand!
 UTP op aanvraag.

DD8 digitizer: flatcable



Connector van flatcable
 nokje juiste kant op
 bij aansluiten op DD8

Digitizers & flatcables



Niet monteren/demonteren
 onder spanning
 Beldrukkers mogen wel

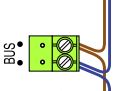
TWEEDRAADS BUS



Bij monteren/demonteren
 spanning eraf
 voorkomt defecten!

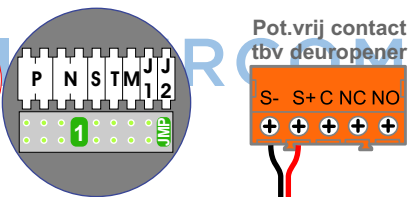
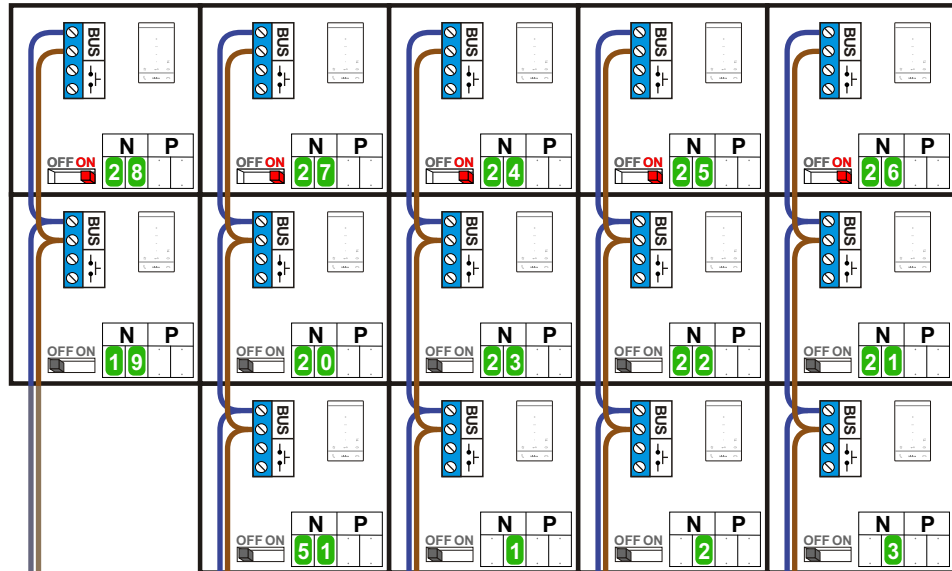
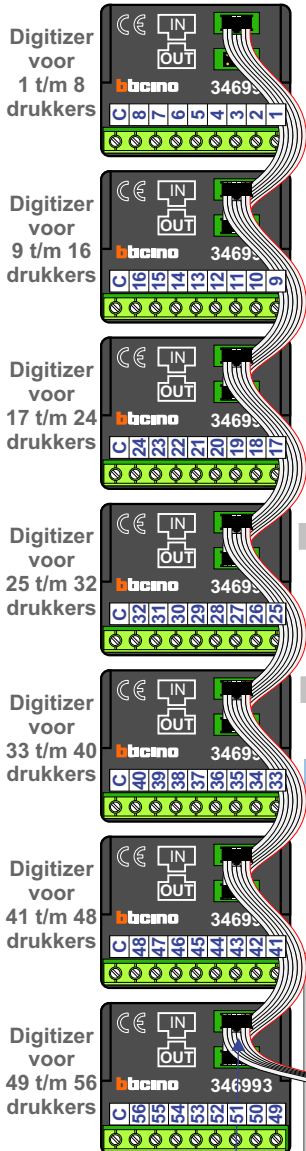
Bij installaties zonder
 beeld maakt het niet
 uit hoe je de bus
 aansluit. De telefoons
 hoeven niet in serie en
 eindweerstand zijn
 niet nodig.

T-55/60 bij video

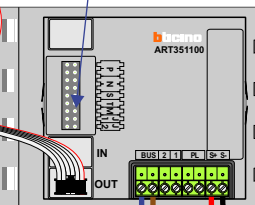


De aders moeten
 echt OP de connector
 doorgelust worden!

Haal de spanning van het
 systeem als je een digitizer
 monteert of demonteert



DEURSTATION S-130A



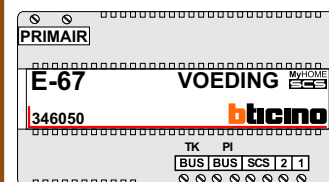
Pot.vrij contact
 tbv deuropener

Max. 290 meter systeem-
 kabel tot laatste deurtelefoon

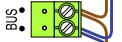
naar pagina 2

nokjes connectoren
 wijzen naar elkaar

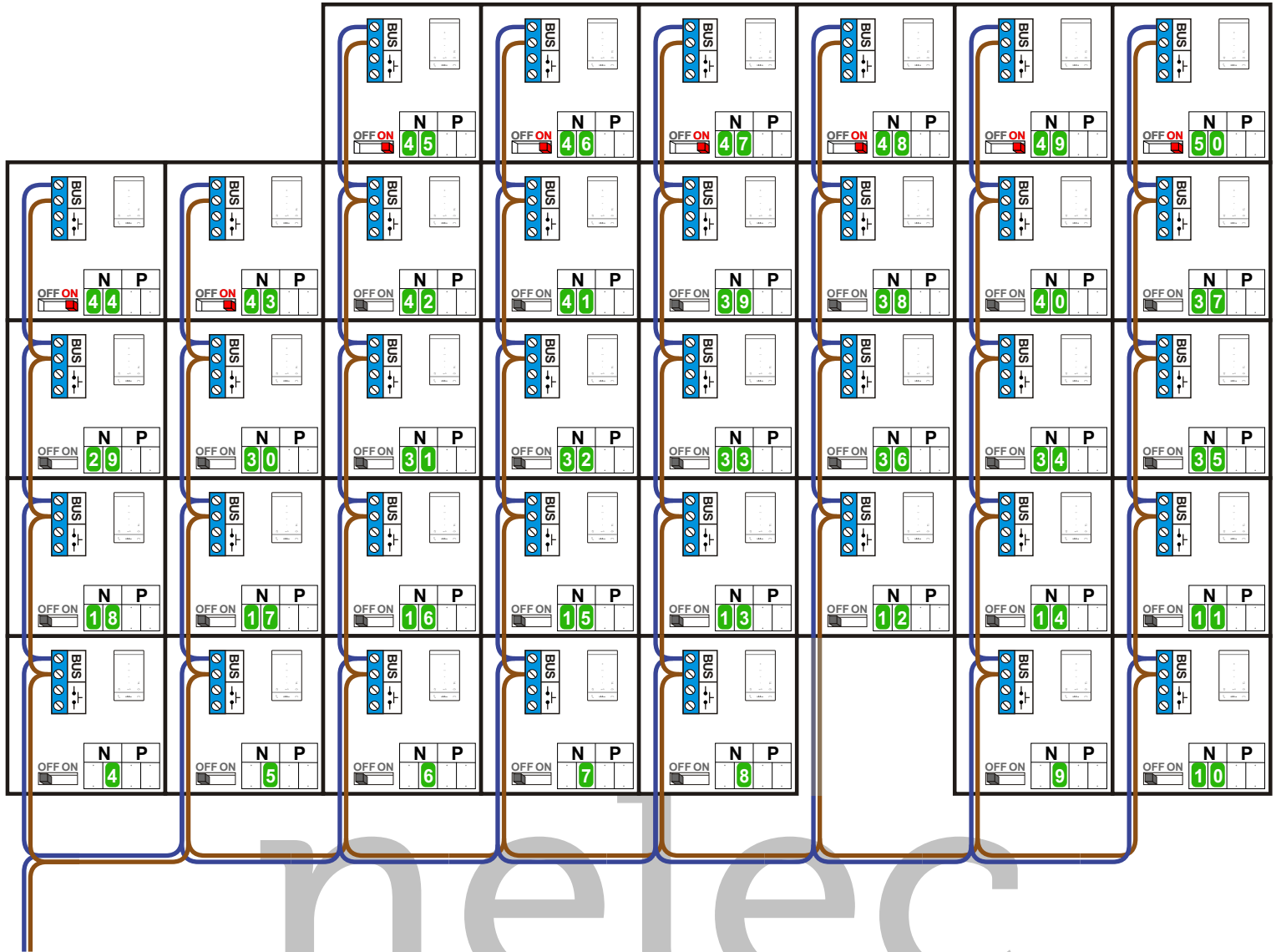
Max. 290 meter



T-55/60 bij video



De aders moeten echt OP de connector doorgelust worden!



van E-67 pagina 1

nelec
INTERCOM MADE EASY

N-waarde	Huisnummer	Eindweerstand
1	550	
2	552	
3	554	
4	556	
5	558	
6	560	
7	562	
8	564	
9	566	
10	568	
11	610	
12	612	
13	614	
14	616	
15	618	
16	620	
17	622	
18	624	
19	626	
20	628	
21	630	
22	632	
23	634	
24	636	X
25	638	X
26	640	X
27	642	X
28	644	X
29	646	
30	648	
31	650	
32	652	
33	654	
34	656	
35	658	
36	660	
37	702	
38	704	
39	706	
40	708	
41	710	
42	712	
43	714	X
44	716	X
45	718	X
46	720	X
47	722	X
48	724	X
49	726	X
50	728	X
51	554A	X

nelec
 INTERCOM MADE EASY