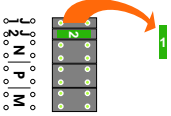


— = systeemkabel
Bij andere getwiste kabel 66% afstand!
Bij ongetwiste kabel max. 50 meter buitenpost naar videofoon.
UTP op aanvraag.

M-50e M-50W
Bij hulpvoeding op 1-2: zet switch op ON



M-70 hulpvoeding op 1-2: verwijder jumper 1

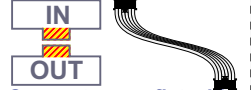


TWEEDRAADS BUS




Bij monteren/demonteren spanning eraf voorkomt defecten!

DD8 digitizer: flatcable



Connector van flatcable nokje juiste kant op bij aansluiten op DD8

Digitizers & flatcables

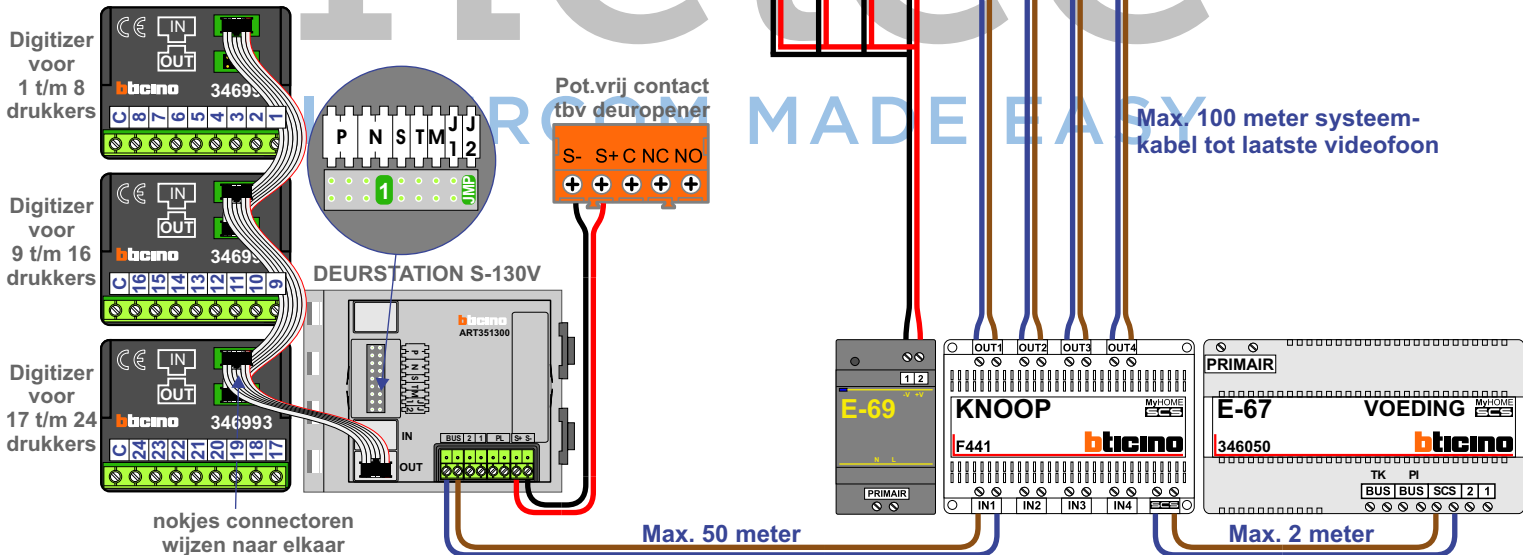


Niet monteren/demonteren onder spanning
Beldrukkers mogen wel



nelec
INTERCOM MADE EASY

Haal de spanning van het systeem als je een digitizer monteert of demonteert

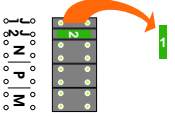


— = systeemkabel
Bij andere getwiste kabel 66% afstand!
Bij ongetwiste kabel max. 50 meter buitenpost naar videofoon.
UTP op aanvraag.

M-50e M-50W
Bij hulpvoeding op 1-2: zet switch op ON



M-70 hulpvoeding op 1-2: verwijder jumper 1

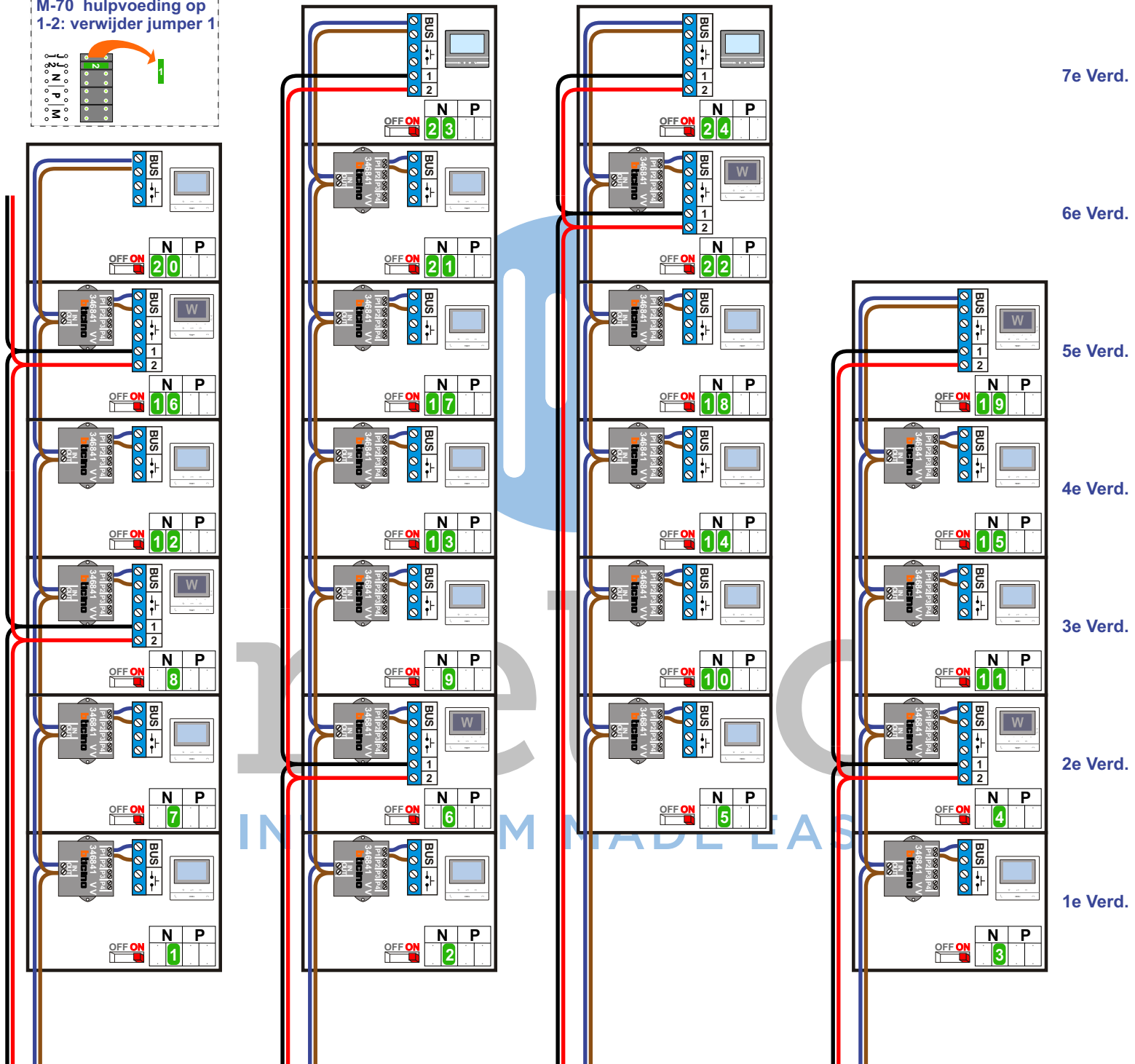


TWEEDRAADS BUS

Bij monteren/demonteren spanning eraf voorkomt defecten!

VideoVerdeler

De aders moeten echt OP de klemmen doorgelust worden!



Kabels van Pagina 1

N-Waarde	Huisnummer	Eindweerstand	Hulpvoeding	Videfoon
1	51	X		M-50B
2	53	X		M-50B
3	55	X		M-50B
4	57	X	X	M-50Wifi
5	59	X		M-50B
6	61	X	X	M-50Wifi
7	63	X		M-50B
8	65	X	X	M-50Wifi
9	67	X		M-50B
10	69	X		M-50B
11	71	X		M-50B
12	73	X		M-50B
13	75	X		M-50B
14	77	X		M-50B
15	79	X		M-50B
16	81	X	X	M-50Wifi
17	83	X		M-50B
18	85	X		M-50B
19	87	X	X	M-50Wifi
20	89	X		M-50B
21	91	X		M-50B
22	93	X	X	M-50Wifi
23	95	X	X	M-70
24	97	X	X	M-70

nelec
 INTERCOM MADE EASY