



**TWEEDRAADS BUS**

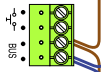
Bij monteren/demonteren spanning eraf voorkomt defecten!

**DD8 digitizer: flatcable**

IN OUT


Connector van flatcable nokje juiste kant op bij aansluiten op DD8

**M-50**




De aders moeten echt OP de connector doorgelust worden!

**Digitizers & flatcables**



Niet monteren/demonteren onder spanning Beldruckers mogen wel

**VideoVerdeler**



De aders moeten echt OP de klemmen doorgelust worden!

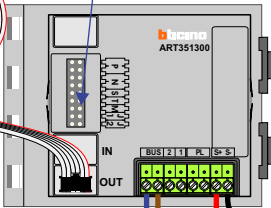
Haal de spanning van het systeem als je een digitizer monteert of demonteert

Digitizer voor 1 t/m 8 drukkers  
bticino 3469

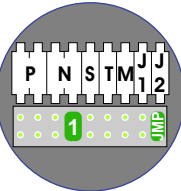
Digitizer voor 9 t/m 16 drukkers  
bticino 3469

Digitizer voor 17 t/m 24 drukkers  
bticino 3469

Digitizer voor 25 t/m 32 drukkers  
bticino 346993




DEURSTATION S-130V

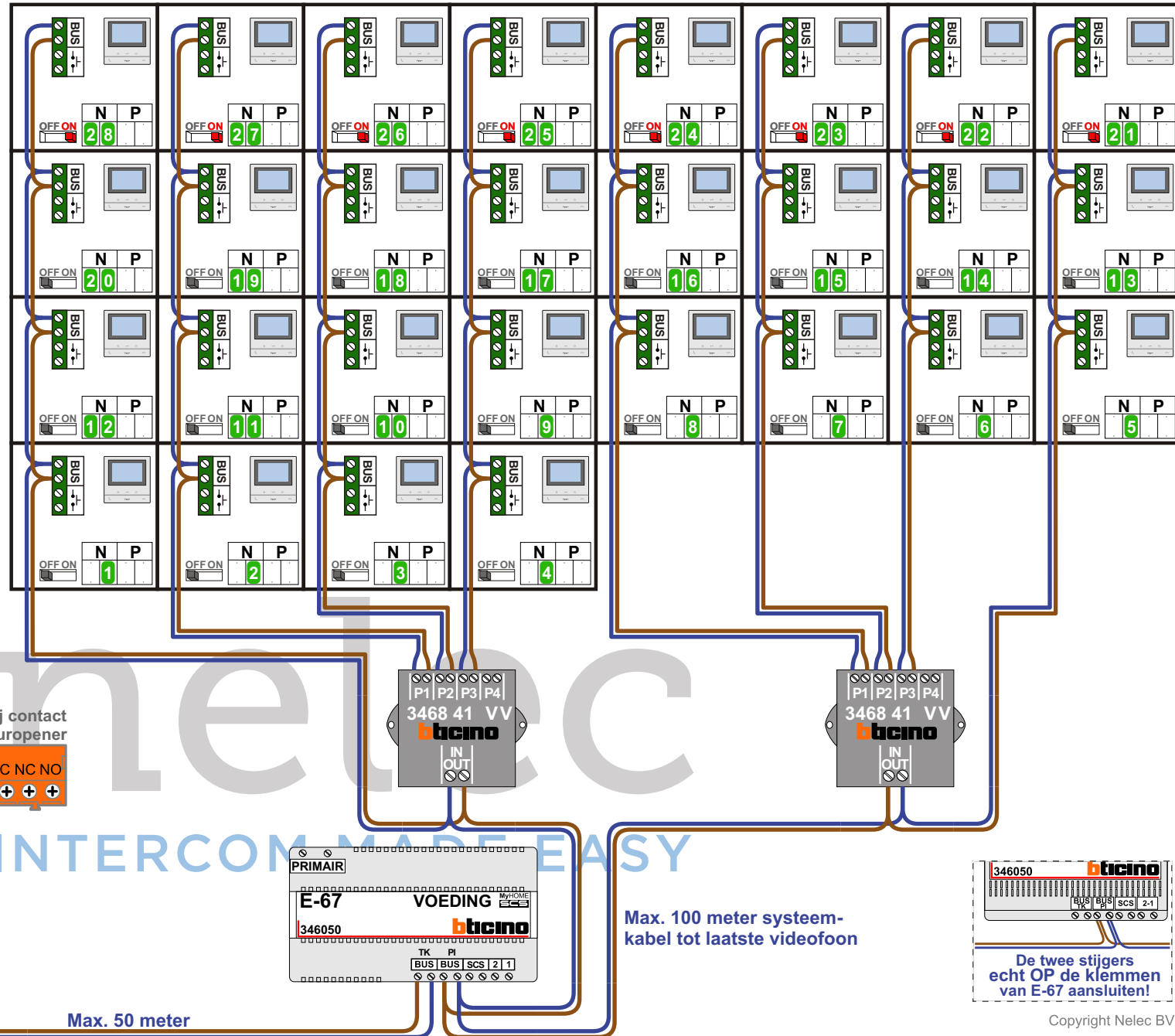


P N S T M J J  
1 2 3 4 5 6 7 8 9 10 11 12

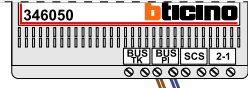
Pot.vrij contact tbv deuropener

S- S+C NC NO





Max. 100 meter systeemkabel tot laatste videofoon



346050

De twee stijgers echt OP de klemmen van E-67 aansluiten!

TWEEDRAADS BUS



Bij monteren/demonteren  
spanning eraf  
voorkomt defecten!

 = systeemkabel

Bij andere getwiste  
kabel 66% afstand!  
Bij ongetwiste kabel  
max. 50 meter buiten-  
post naar videofoon.  
UTP op aanvraag.

N-Waarde	Huisnummer	Bouwnummer	Switch-ON
1		1	
2		2	
3		3	
4		4	
5		5	
6		6	
7		7	
8		8	
9		9	
10		10	
11		11	
12		12	
13		13	
14		14	
15		15	
16		16	
17		17	
18		18	
19		19	
20		20	
21		21	X
22		22	X
23		23	X
24		24	X
25		25	X
26		26	X
27		27	X
28		28	X

nelec  
INTERCOM MADE EASY