

**— = systeemkabel**  
Bij andere getwiste kabel **66%** afstand!  
Bij ongetwiste kabel **max. 50 meter** buitenpost naar videofoon.  
UTP op aanvraag.

Digitizers & flatcables  
  
Niet monteren/demonteren **onder spanning**  
Beldrukkers mogen wel

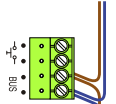
# Entree A

TWEEDRAADS BUS

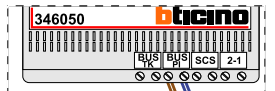


Bij monteren/demonteren **spanning eraf** voorkomt defecten!

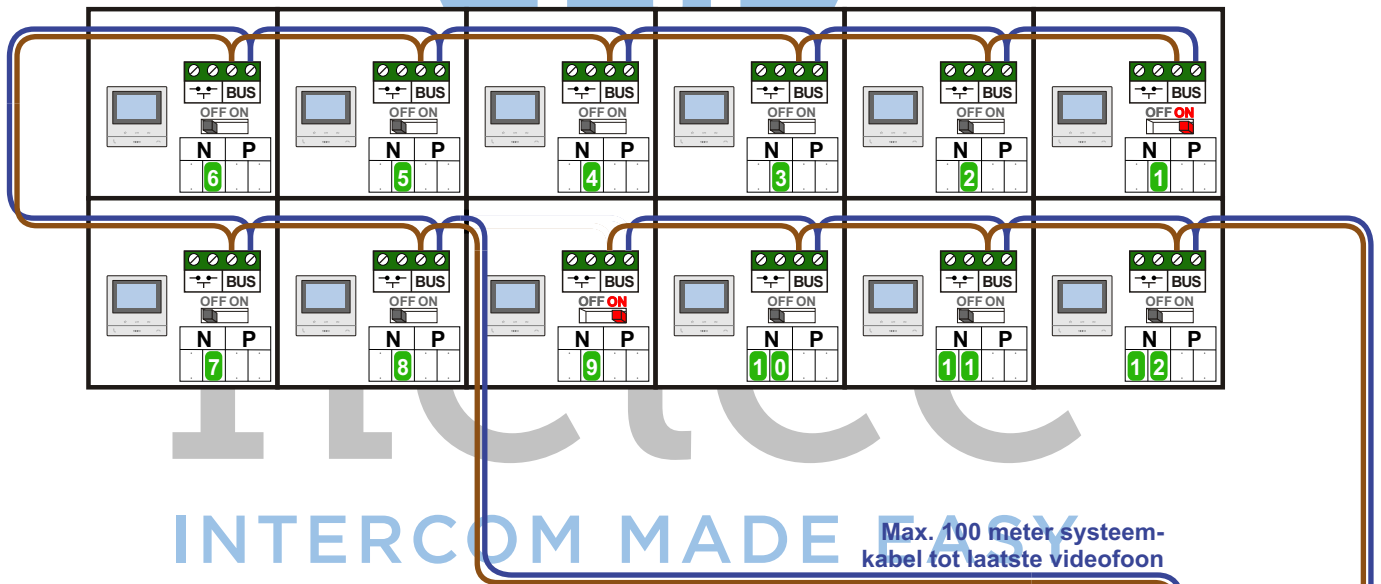
M-50



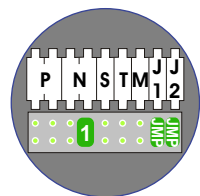
De aders moeten **echt OP de connector** doorgelust worden!



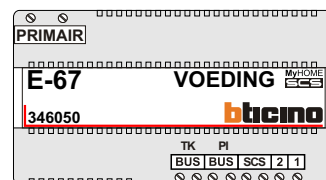
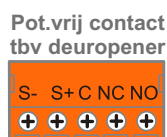
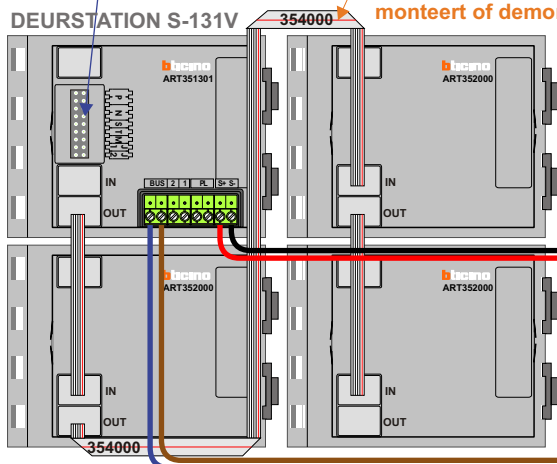
De twee stijgers **echt OP de klemmen** van E-67 aansluiten!




INTERCOM MADE EASY Max. 100 meter systeemkabel tot laatste videofoon



Haal de spanning van het systeem als je een module monteert of demonteert



Max. 50 meter

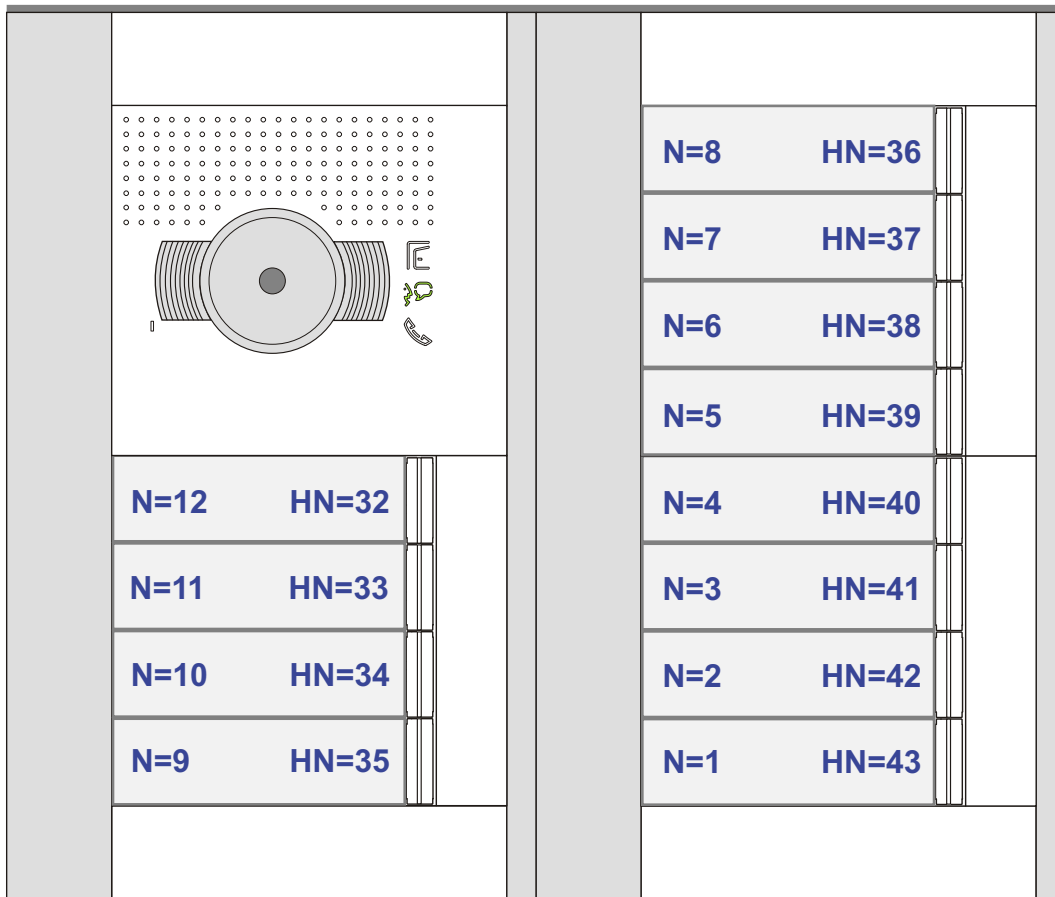
 = systeemkabel  
 Bij andere getwiste kabel **66%** afstand!  
 Bij ongetwiste kabel **max. 50 meter** buitenpost naar videofoon.  
 UTP op aanvraag.

## Entree A

TWEEDRAADS BUS

Bij monteren/demonteren **spanning eraf** voorkomt defecten!



N-Waarde	Huisnummer	Switch-ON
12	32	
11	33	
10	34	
9	35	
8	36	
7	37	
6	38	
5	39	
4	40	
3	41	
2	42	
1	43	X

**— = systeemkabel**  
Bij andere getwiste kabel **66%** afstand!  
Bij ongetwiste kabel **max. 50 meter** buitenpost naar videofoon.  
UTP op aanvraag.


Digitizers & flatcables



Niet monteren/demonteren **onder spanning**  
Bedrukkers mogen wel

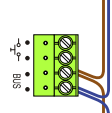
# Entree C

**TWEEDRAADS BUS**

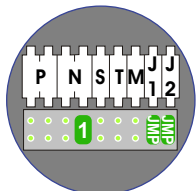
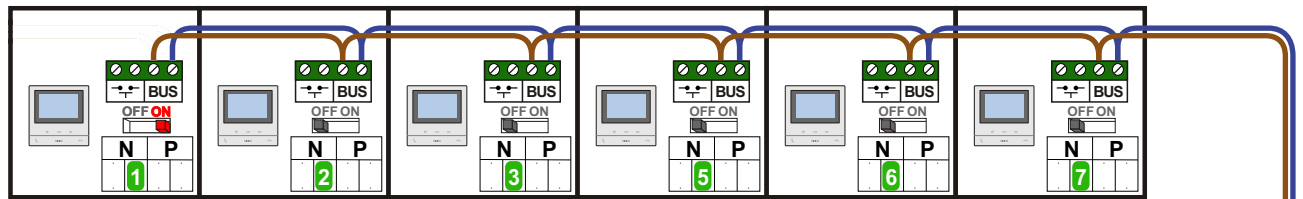



Bij monteren/demonteren **spanning eraf** voorkomt defecten!

M-50

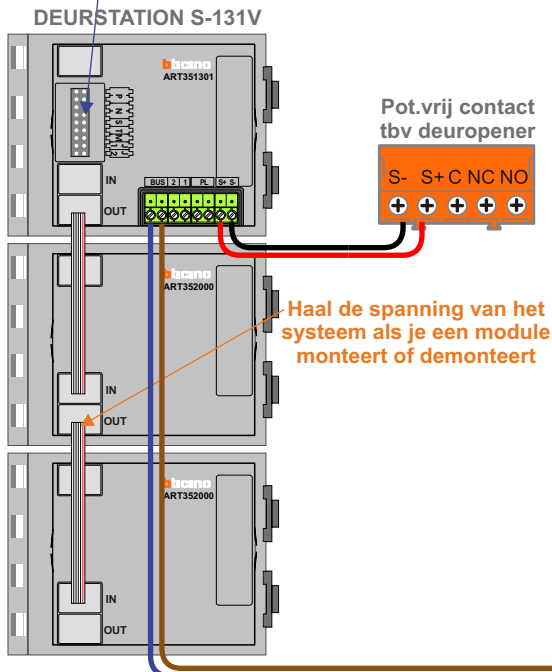


De aders moeten **echt OP de connector** doorgelust worden!

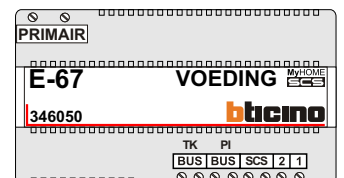


INTERCOM MADE EASY

Max. 100 meter systeemkabel tot laatste videofoon



Max. 50 meter



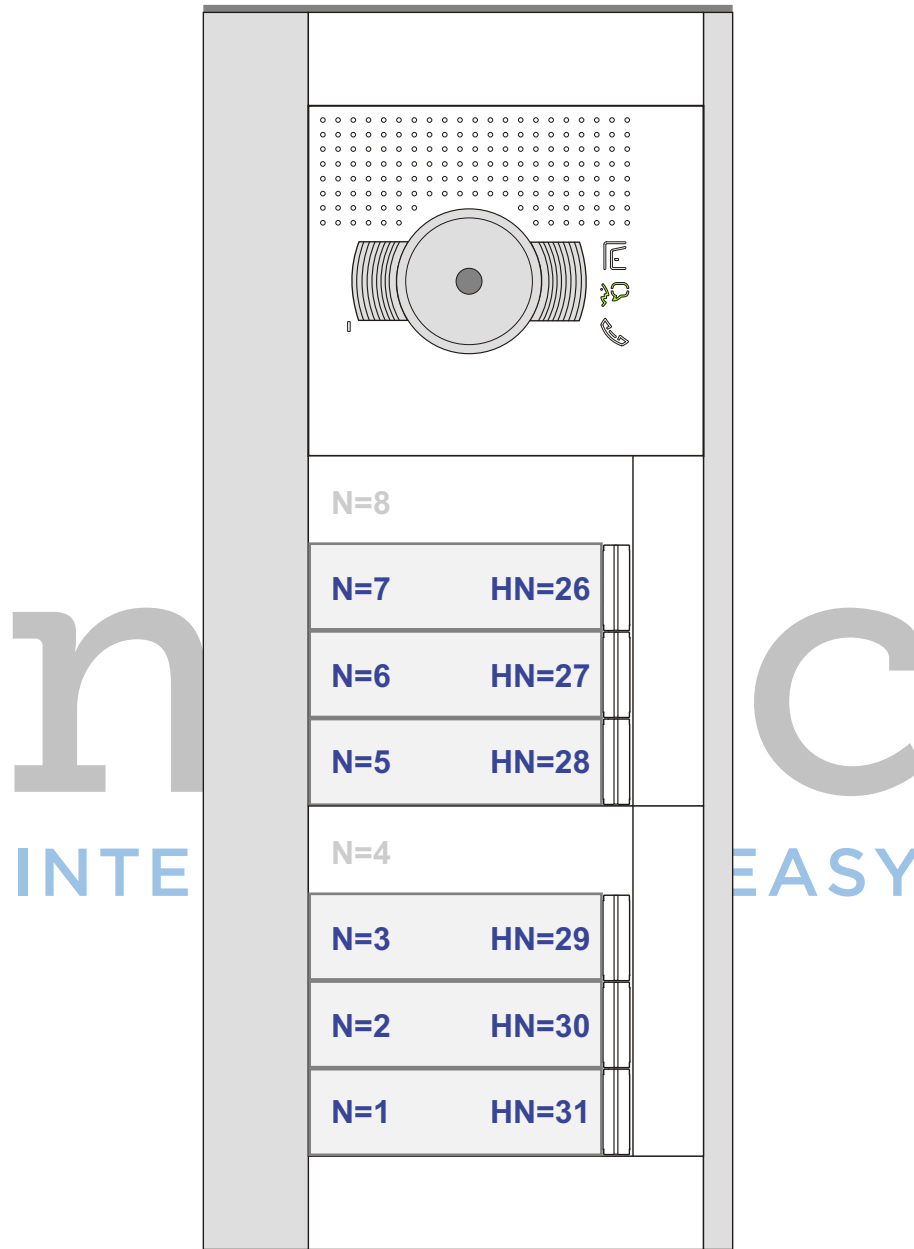
— = systeemkabel  
 Bij andere getwiste kabel **66%** afstand!  
 Bij ongetwiste kabel **max. 50 meter** buitenpost naar videofoon.  
 UTP op aanvraag.

## Entree C

TWEEDRAADS BUS


 

Bij monteren/demonteren **spanning eraf** voorkomt defecten!



N-Waarde	Huisnummer	Switch-ON
7	26	
6	27	
5	28	
3	29	
2	30	
1	31	X

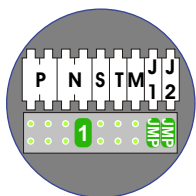
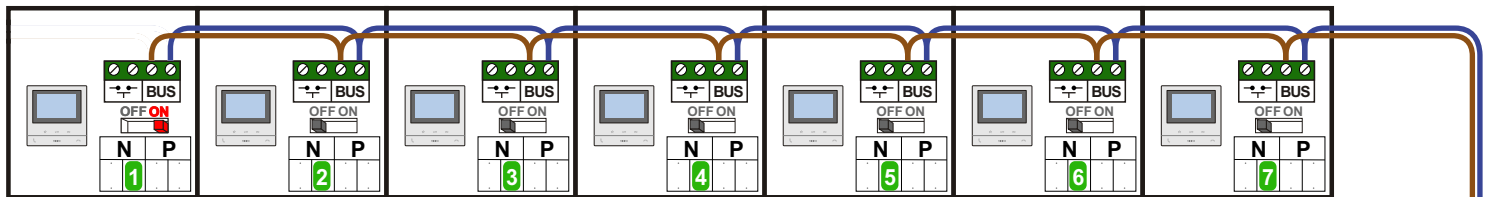
# Entree E

 = systeemkabel  
Bij andere getwiste kabel **66%** afstand!  
Bij ongetwiste kabel **max. 50 meter** buitenpost naar videofoon.  
UTP op aanvraag.

Digitizers & flatcables  
  
Niet monteren/demonteren **onder spanning**  
Bedrukkers mogen wel

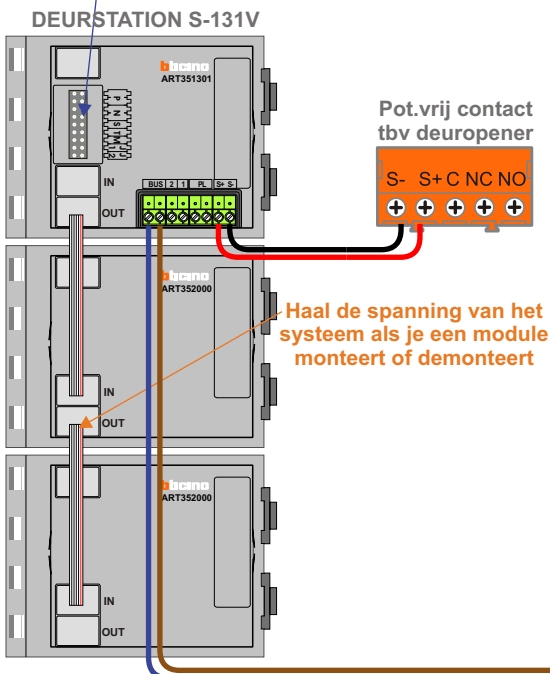
TWEEDRAADS BUS  
  
Bij monteren/demonteren **spanning eraf** voorkomt defecten!

M-50  
  
De aders moeten **echt OP de connector** doorgelust worden!




INTERCOM MADE EASY

Max. 100 meter systeemkabel tot laatste videofoon



Max. 50 meter



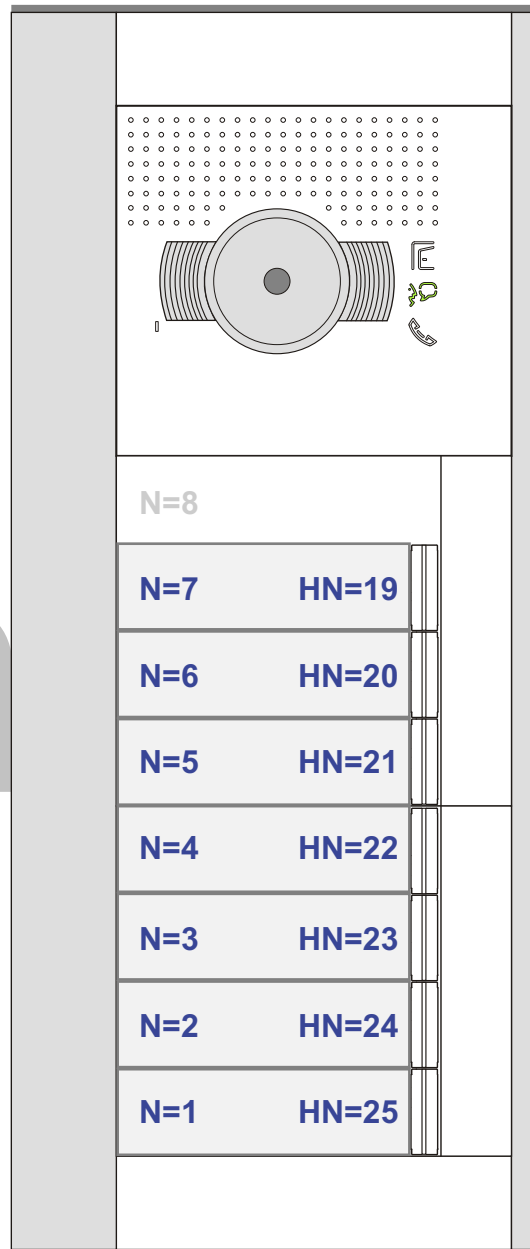
— = systeemkabel  
 Bij andere getwiste kabel **66%** afstand!  
 Bij ongetwiste kabel **max. 50 meter** buitenpost naar videofoon.  
 UTP op aanvraag.

## Entree E

TWEEDRAADS BUS



Bij monteren/demonteren **spanning eraf** voorkomt defecten!



N-Waarde	Huisnummer	Switch-ON
7	19	
6	20	
5	21	
4	22	
3	23	
2	24	
1	25	X