

— = systeemkabel
Bij andere getwiste kabel 66% afstand!
Bij ongetwiste kabel max. 50 meter buitenpost naar videofoon.
UTP op aanvraag.

M-50e M-50W
Bij hulpvoeding op 1-2:
zet switch op ON





De twee stijgers echt OP de klemmen van E-67 aansluiten!



De aders moeten echt OP de klemmen doorgelust worden!



De aders moeten echt OP de connector doorgelust worden!

TWEEDRAADS BUS

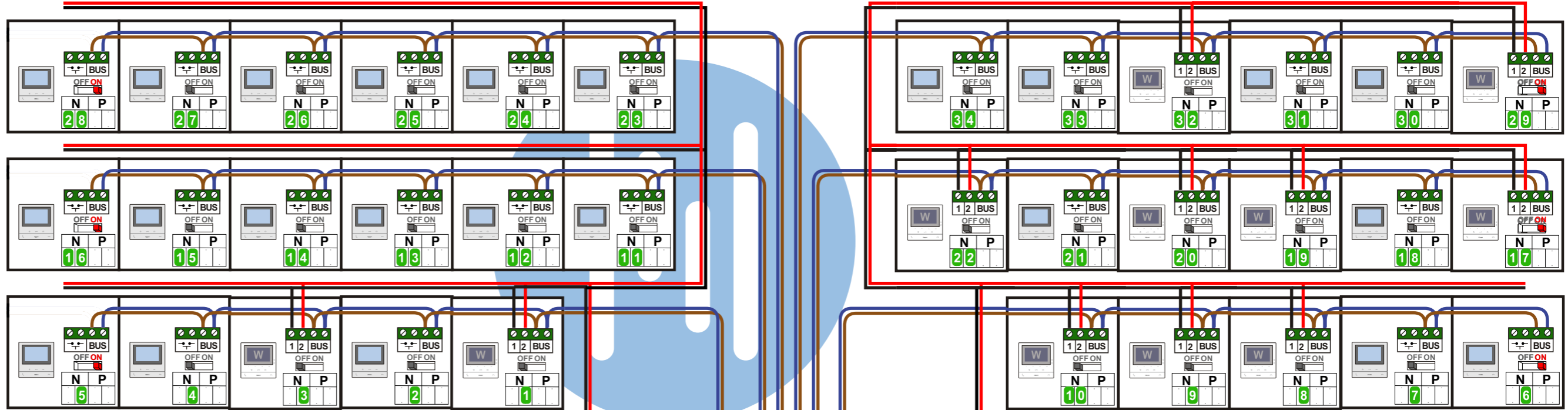
 
Bij monteren/demonteren spanning eraf voorkomt defecten!

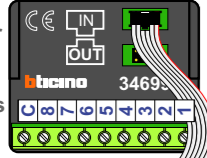
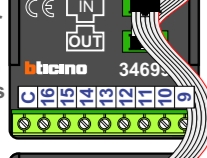

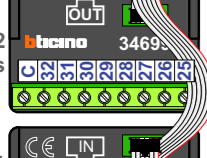

DD8 digitizer: flatcable

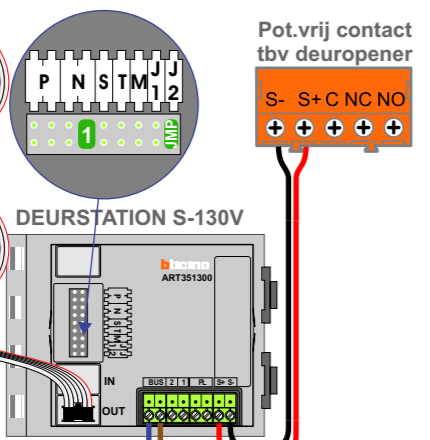
Connector van flatcable nokje juiste kant op bij aansluiten op DD8

Digitizers & flatcables

Niet monteren/demonteren onder spanning
Belddrukkers mogen wel

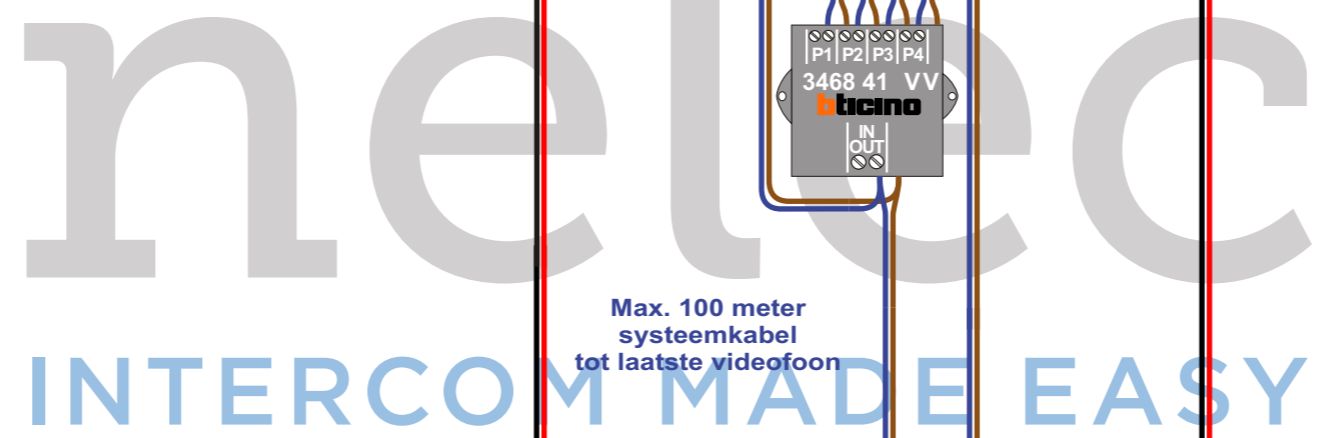
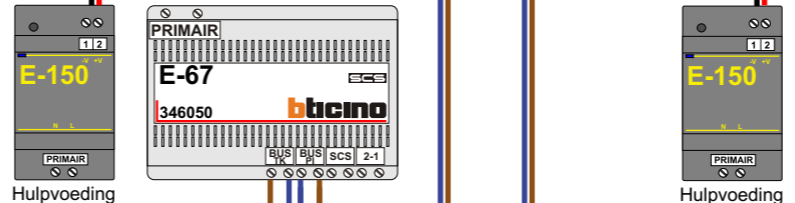


- Digitizer voor 1 t/m 8 drukkers 
- Digitizer voor 9 t/m 16 drukkers 
- Digitizer voor 17 t/m 24 drukkers 
- Digitizer voor 25 t/m 32 drukkers 
- Digitizer voor 33 t/m 40 drukkers 



Max. 50 meter

Max. 100 meter systeemkabel tot laatste videofoon



N-waarde	Huisnummer	Eindweerstand	Videfoon
1	7		M-50WiFi
2	9		M-50b
3	11		M-50WiFi
4	13		M-50b
5	15	X	M-50b
6	17	X	M-50b
7	19		M-50b
8	21		M-50WiFi
9	23		M-50WiFi
10	25		M-50WiFi
11	27		M-50b
12	29		M-50b
13	31		M-50b
14	33		M-50b
15	35		M-50b
16	37	X	M-50b
17	39	X	M-50WiFi
18	41		M-50b
19	43		M-50WiFi
20	45		M-50WiFi
21	47		M-50b
22	49		M-50WiFi
23	51		M-50b
24	53		M-50b
25	55		M-50b
26	57		M-50b
27	59		M-50b
28	61	X	M-50b
29	63	X	M-50WiFi
30	65		M-50b
31	67		M-50b
32	69		M-50WiFi
33	71		M-50b
34	73		M-50b



nelec
 INTERCOM MADE EASY