

N-Waarde	Huisnummer
1	10
2	10A
3	10B
4	10C
5	10D
6	10E
7	10F
8	10G
9	10H
10	10K
11	10L
12	12
13	14
14	14A
15	14B
16	14C
17	14D
18	14E
19	14F
20	14G
21	14H
22	14K
23	14L
24	16
25	18
26	18A
27	18B
28	18C
29	18D
30	18E
31	18F
32	18G
33	18H
34	18K
35	18L
36	20
37	22
38	22A
39	22B
40	22C
41	22D
42	22E
43	22F
44	22G
45	22H
46	22K
47	22L
48	24
49	26
50	26A
51	26B
52	26C
53	26D
54	26E
55	26F
56	26G
57	26H
58	26K
59	26L
60	28

— = systeemkabel
Bij kabel 2 x 1 mm²:
180% afstand!
Bij kabel 2 x 0,28 mm²:
60% afstand!
UTP op aanvraag.



TWEEDEDEURS BUS
Bij installaties zonder beeld maakt het niet uit hoe je de bus aansluit. De telefoons hoeven niet in serie en eindweerstand zijn niet nodig.

Bij monteren/demonteren spanning eraf voorkomt defecten!

Digitizers & flatcables
Niet monteren/demonteren onder spanning
Beltrouwers mogen wel!

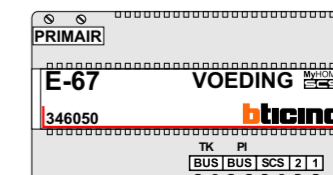
DD8 digitizer: flatcable
IN
OUT
Connector van flatcable nokje juiste kant op bij aansluiten op DD8

Haal de spanning van het systeem als je een digitizer monteert of demonteert



nelec
INTERCOM MADE EASY

Max. 320 meter systeemkabel tot laatste deurtelefoon



Max. 290 meter

N-Waarde	Huisnummer
1	6A
2	6B
3	6C
4	6D
5	6E
6	8A
7	8B
8	8C
9	8D
10	8E


— = systeemkabel
Bij kabel 2 x 1 mm²:
180% afstand!
Bij kabel 2 x 0,28 mm²:
60% afstand!
UTP op aanvraag.

TWEEDE RAADS BUS
Bij installaties zonder beeld maakt het niet uit hoe je de bus aansluit. De telefoons hoeven niet in serie en eindweerstand zijn niet nodig.

Bij monteren/demonteren spanning eraf voorkomt defecten!

DD8 digitizer: flatcable
IN
OUT
Connector van flatcable nokje juiste kant op bij aansluiten op DD8

Digitizers & flatcables
Niet monteren/demonteren onder spanning
Bedrukkers mogen wel



Haal de spanning van het systeem als je de digitizer monteert of demonteert

Digitizer voor 1 t/m 8 drukkers

nokjes connectoren wijzen naar elkaar