

**— = systeemkabel**  
Bij kabel 2 x 1 mm<sup>2</sup>:  
180% afstand!  
Bij kabel 2 x 0,28 mm<sup>2</sup>:  
60% afstand!  
UTP op aanvraag.

**TWEEDRAADS BUS**



Bij monteren/demonteren  
spanning eraf  
voorkomt defecten!

**Digitizers & flatcables**

Niet monteren/demonteren  
onder spanning  
Beldrukkers mogen wel

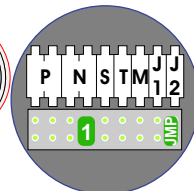
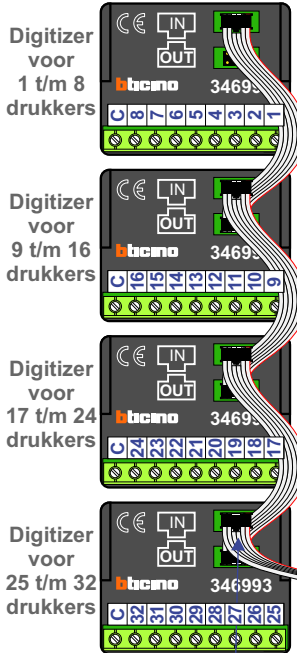


Bij installaties zonder  
beeld maakt het niet  
uit hoe je de bus  
aansluit. De telefoons  
hoeven niet in serie en  
eindweerstand zijn  
niet nodig.

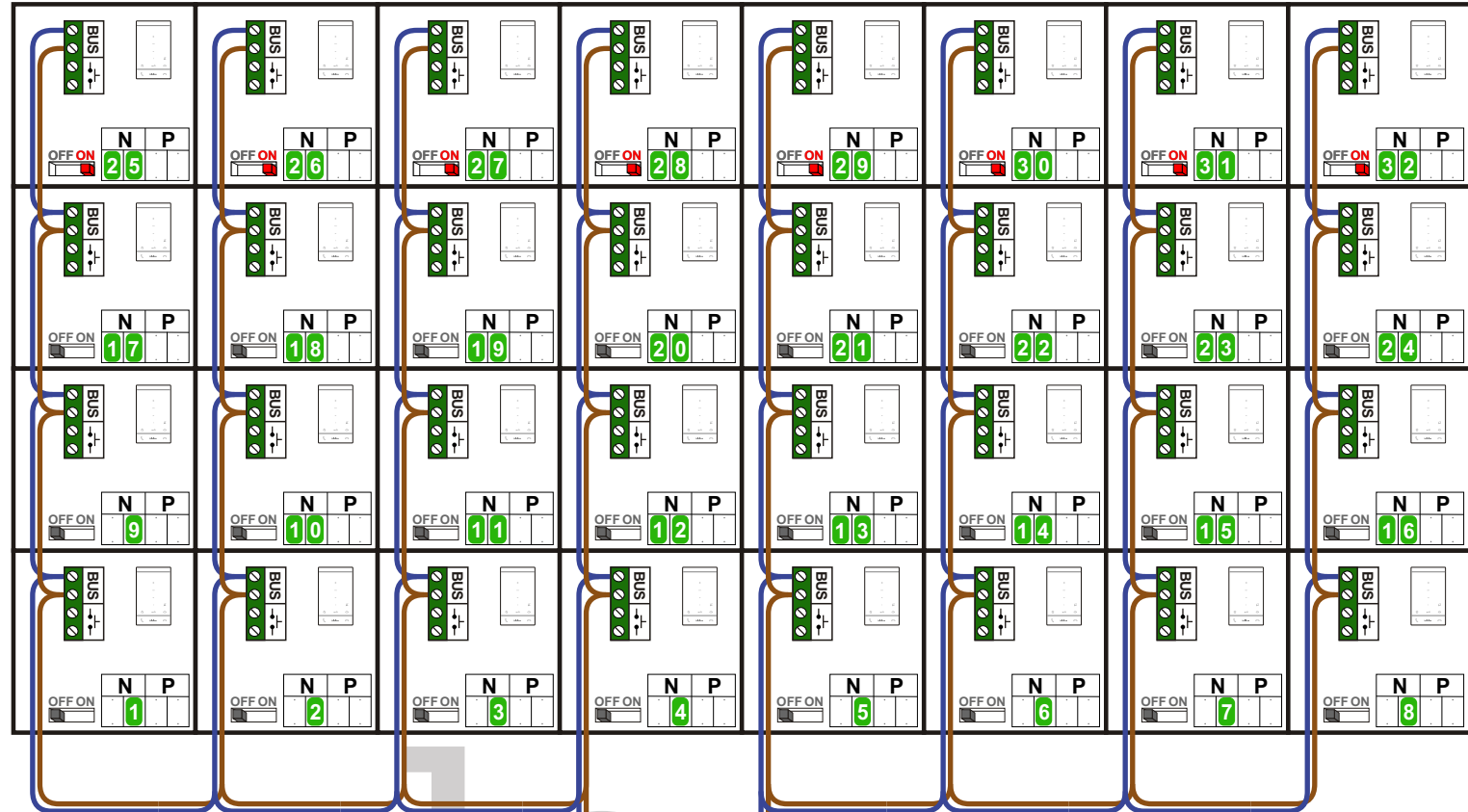
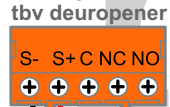
**DD8 digitizer: flatcable**

IN  
OUT  
Connector van flatcable  
nokje juiste kant op  
bij aansluiten op DD8

Haal de spanning van het  
systeem als je een digitizer  
monteert of demonteert



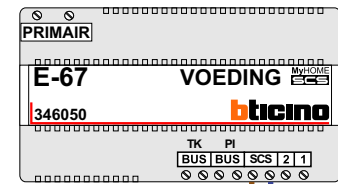
Pot.vrij contact  
tbv deuropener



**nelec**  
INTERCOM MADE EASY

Max. 320 meter systeem-  
kabel tot laatste deurtelefoon

Max. 290 meter



N-Waarde	Huisnummer	Switch-ON
1	3	
2	5	
3	7	
4	9	
5	11	
6	13	
7	15	
8	17	
9	3A	
10	5A	
11	7A	
12	9A	
13	11A	
14	13A	
15	15A	
16	17A	
17	19	
18	21	
19	23	
20	25	
21	27	
22	29	
23	31	
24	33	
25	19A	X
26	21A	X
27	23A	X
28	25A	X
29	27A	X
30	29A	X
31	31A	X
32	33A	X

N-Waarde	Huisnummer	Switch-ON
1	51	
2	53	
3	55	
4	57	
5	59	
6	61	
7	63	
8	65	
9	51A	
10	53A	
11	55A	
12	57A	
13	59A	
14	61A	
15	63A	
16	65A	
17	67	
18	69	
19	71	
20	73	
21	75	
22	77	
23	79	
24	81	
25	67A	X
26	69A	X
27	71A	X
28	73A	X
29	75A	X
30	77A	X
31	79A	X
32	81A	X

N-Waarde	Huisnummer	Switch-ON
1	99	
2	101	
3	103	
4	105	
5	107	
6	109	
7	111	
8	113	
9	99A	
10	101A	
11	103A	
12	105A	
13	107A	
14	109A	
15	111A	
16	113A	
17	115	
18	117	
19	119	
20	121	
21	123	
22	125	
23	127	
24	129	
25	115A	X
26	117A	X
27	119A	X
28	121A	X
29	123A	X
30	125A	X
31	127A	X
32	129A	X