


— = systeemkabel
Bij andere getwiste kabel 66% afstand!
Bij ongetwiste kabel max. 50 meter buitenpost naar videofoon.
UTP op aanvraag.

DD8 digitizer: flatcable
IN
OUT
Connector van flatcable nokje juiste kant op bij aansluiten op DD8

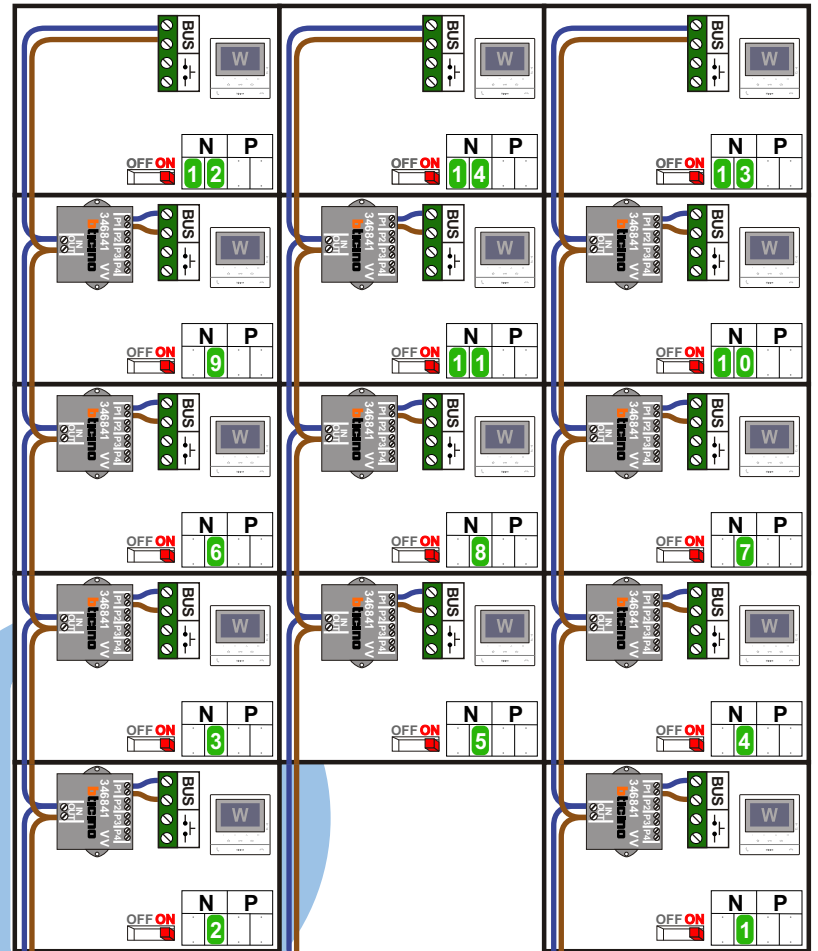
TWEEDRAADS BUS


Bij monteren/demonteren spanning eraf voorkomt defecten!

Digitizers & flatcables

Niet monteren/demonteren onder spanning
Belruikers mogen wel

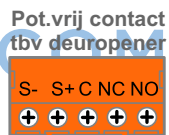
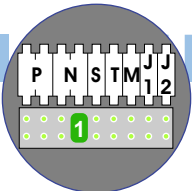
VideoVerdeler

De aders moeten echt OP de klemmen doorgelust worden!

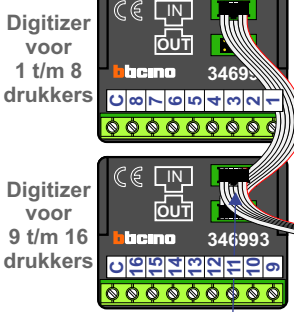
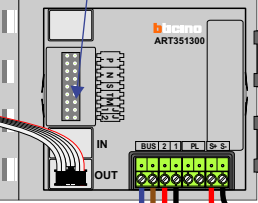


nelec
INTERCOM MADE EASY

Haal de spanning van het systeem als je een digitizer monteert of demonteert

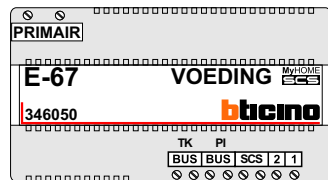
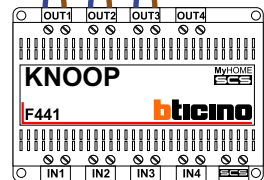


DEURSTATION S-130V



nokjes connectoren wijzen naar elkaar

Max. 100 meter systeemkabel tot laatste videofoon



Max. 50 meter

Max. 2 meter

— = systeemkabel

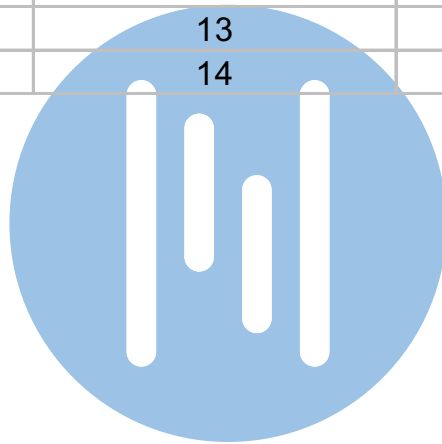
Bij andere getwiste kabel 66% afstand!
Bij ongetwiste kabel max. 50 meter buitenpost naar videofoon.
UTP op aanvraag.

TWEEDRAADS BUS



Bij monteren/demonteren spanning eraf voorkomt defecten!

N-Waarde	Bouwnummer	Switch-ON
1	1	X
2	2	X
3	3	X
4	4	X
5	5	X
6	6	X
7	7	X
8	8	X
9	9	X
10	10	X
11	11	X
12	12	X
13	13	X
14	14	X



nelec
INTERCOM MADE EASY