


Entree 1  
Huisnummer 2 t/m 14


**— = systeemkabel**  
Bij andere getwiste kabel 66% afstand!  
Bij ongetwiste kabel max. 50 meter buitenpost naar videofoon.  
UTP op aanvraag.

DD8 digitizer: flatcable



Connector van flatcable nokje juiste kant op bij aansluiten op DD8

Digitizers & flatcables



Niet monteren/demonteren onder spanning  
Beldrukkers mogen wel

TWEEDRAADS BUS



Bij monteren/demonteren spanning eraf voorkomt defecten!

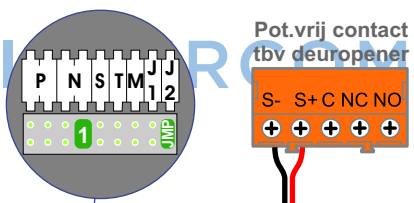
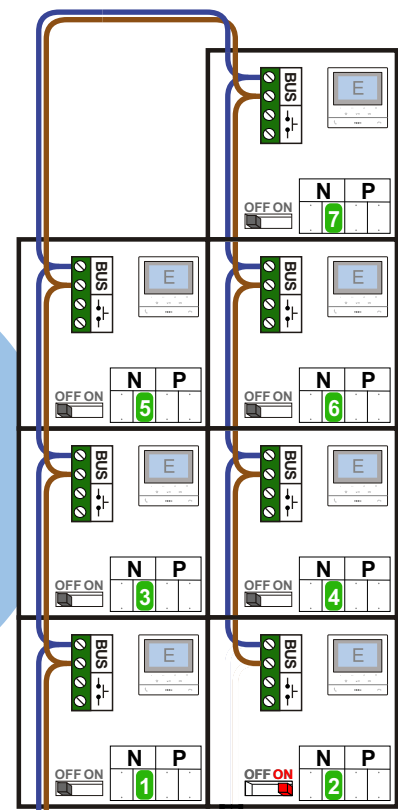
M-50 / T-55



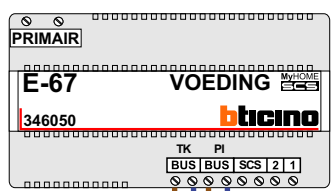
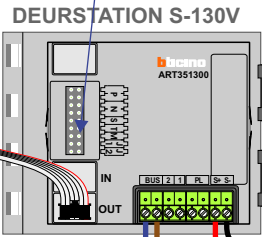
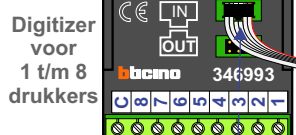
De aders moeten echt OP de connector doorgelust worden!



nelec  
INTERCOM MADE EASY




Haal de spanning van het systeem als je de digitizer monteert of demonteert



Max. 100 meter systeemkabel tot laatste videofoon

nokjes connectoren wijzen naar elkaar

Max. 50 meter

 = **systeemkabel**  
Bij andere getwiste  
kabel 66% afstand!  
Bij ongetwiste kabel  
max. 50 meter buiten-  
post naar videofoon.  
UTP op aanvraag.

**TWEEDRAADS BUS**  
   
Bij monteren/demonteren  
spanning eraf  
voorkomt defecten!

Entree 1  
Huisnummer 2 t/m 14

| N-Waarde | Huisnummer | Switch-ON |
|----------|------------|-----------|
| 1        | 2          |           |
| 2        | 4          | X         |
| 3        | 6          |           |
| 4        | 8          |           |
| 5        | 10         |           |
| 6        | 12         |           |
| 7        | 14         |           |



**nelec**  
INTERCOM MADE EASY

— = systeemkabel  
Bij andere getwiste kabel 66% afstand!  
Bij ongetwiste kabel max. 50 meter buitenpost naar videofoon.  
UTP op aanvraag.

DD8 digitizer: flatcable



Connector van flatcable nokje juiste kant op bij aansluiten op DD8

Digitizers & flatcables



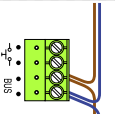
Niet monteren/demonteren onder spanning  
Beldrukkers mogen wel

TWEEDRAADS BUS



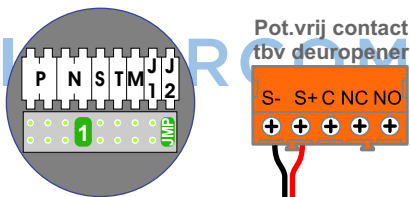
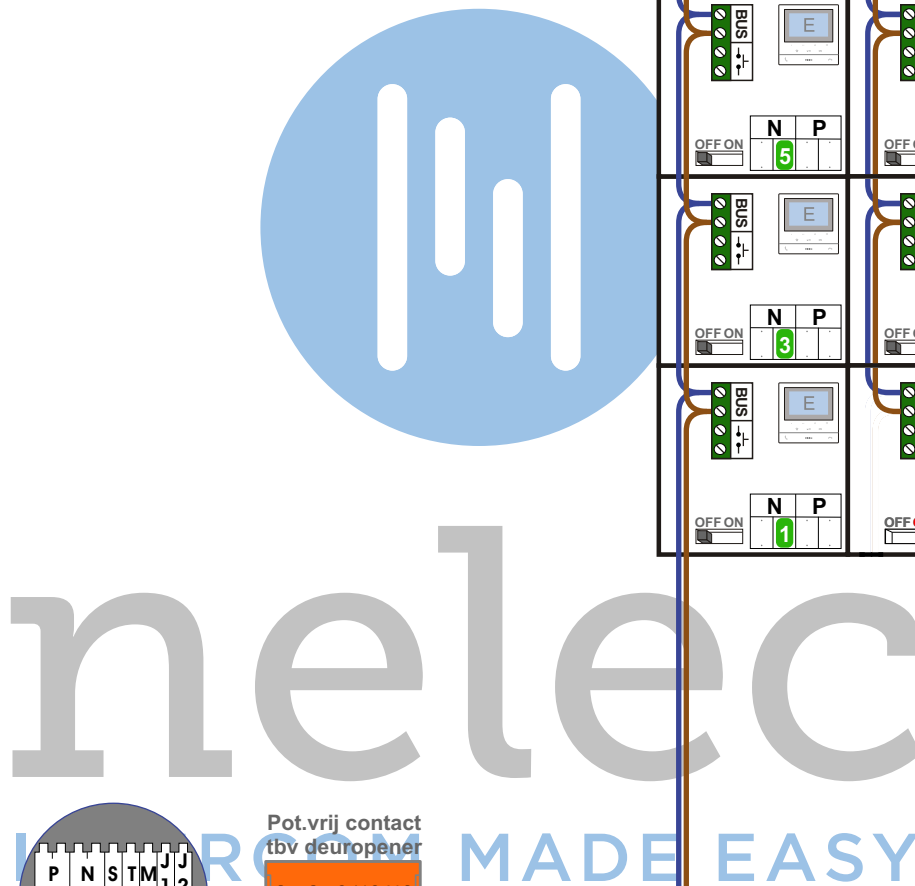
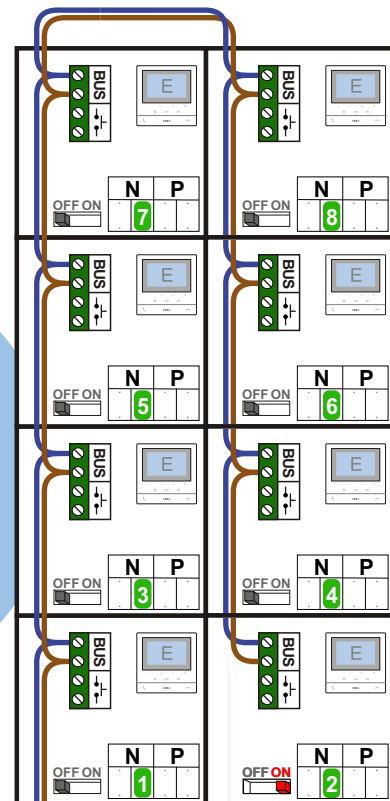
Bij monteren/demonteren spanning eraf voorkomt defecten!

M-50 / T-55



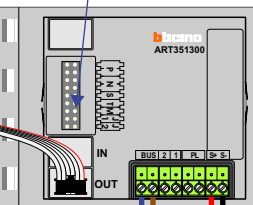
De aders moeten echt OP de connector doorgelust worden!

## Entree 2 Huisnummer 16 t/m 30



Haal de spanning van het systeem als je de digitizer monteert of demonteert

DEURSTATION S-130V

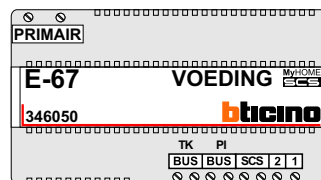


Digitizer voor 1 t/m 8 drukkers




nokjes connectoren wijzen naar elkaar

Max. 50 meter



Max. 100 meter systeemkabel tot laatste videofoon

 = systeemkabel  
Bij andere getwiste  
kabel 66% afstand!  
Bij ongetwiste kabel  
max. 50 meter buiten-  
post naar videofoon.  
UTP op aanvraag.

TWEEDRAADS BUS  
   
Bij monteren/demonteren  
spanning eraf  
voorkomt defecten!

Entree 2  
Huisnummer 16 t/m 30

| N-Waarde | Huisnummer | Switch-ON |
|----------|------------|-----------|
| 1        | 16         |           |
| 2        | 18         | X         |
| 3        | 20         |           |
| 4        | 22         |           |
| 5        | 24         |           |
| 6        | 26         |           |
| 7        | 28         |           |
| 8        | 30         |           |



**nelec**  
INTERCOM MADE EASY

— = systeemkabel  
Bij andere getwiste kabel 66% afstand!  
Bij ongetwiste kabel max. 50 meter buitenpost naar videofoon.  
UTP op aanvraag.

DD8 digitizer: flatcable



Connector van flatcable nokje juiste kant op bij aansluiten op DD8

Digitizers & flatcables



Niet monteren/demonteren onder spanning  
Beldrukkers mogen wel

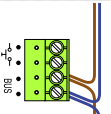
## Entree 3 Huisnummer 32 t/m 44

TWEEDRAADS BUS



Bij monteren/demonteren spanning eraf voorkomt defecten!

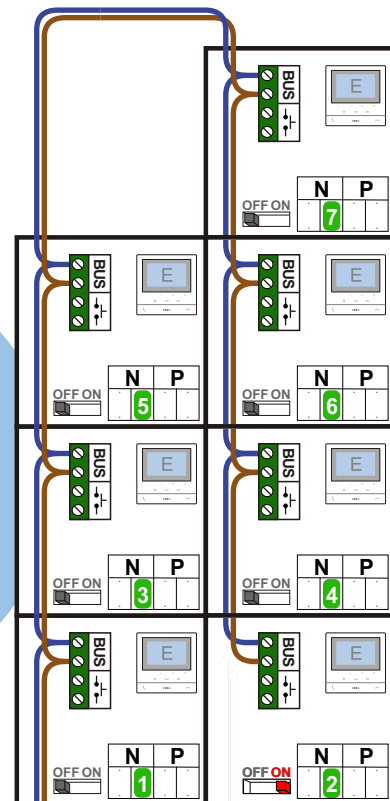
M-50 / T-55



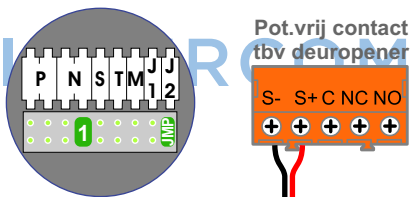
De aders moeten echt OP de connector doorgelust worden!



nelec  
INTERCOM MADE EASY



Max. 100 meter systeemkabel tot laatste videofoon

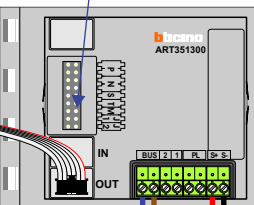


Haal de spanning van het systeem als je de digitizer monteert of demonteert

Digitizer voor 1 t/m 8 drukkers

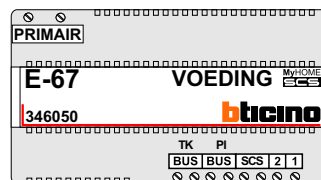



DEURSTATION S-130V



nokjes connectoren wijzen naar elkaar

Max. 50 meter



 = **systeemkabel**  
Bij andere getwiste  
kabel 66% afstand!  
Bij ongetwiste kabel  
max. 50 meter buiten-  
post naar videofoon.  
UTP op aanvraag.

**TWEEDRAADS BUS**  
   
Bij monteren/demonteren  
spanning eraf  
voorkomt defecten!

**Entree 3**  
**Huisnummer 32 t/m 44**

| N-Waarde | Huisnummer | Switch-ON |
|----------|------------|-----------|
| 1        | 32         |           |
| 2        | 34         | X         |
| 3        | 36         |           |
| 4        | 38         |           |
| 5        | 40         |           |
| 6        | 42         |           |
| 7        | 44         |           |



**nelec**  
INTERCOM MADE EASY

— = systeemkabel  
Bij andere getwiste kabel 66% afstand!  
Bij ongetwiste kabel max. 50 meter buitenpost naar videofoon.  
UTP op aanvraag.

DD8 digitizer: flatcable  
IN  
OUT  
Connector van flatcable nokje juiste kant op bij aansluiten op DD8

Digitizers & flatcables  
Niet monteren/demonteren onder spanning  
Beldrukkers mogen wel

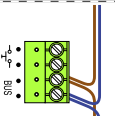
Entree 4  
Huisnummer 46 t/m 56

TWEEDRAADS BUS



Bij monteren/demonteren spanning eraf voorkomt defecten!

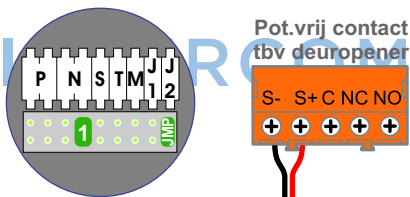
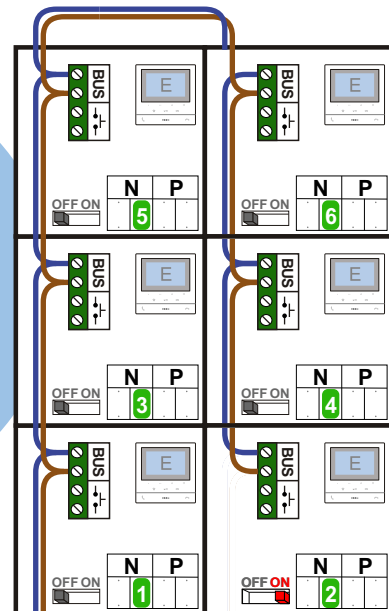
M-50 / T-55



De aders moeten echt OP de connector doorgelust worden!



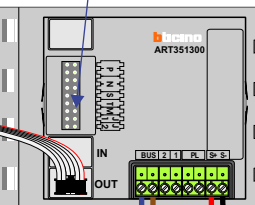
nelec  
INTERCOM MADE EASY



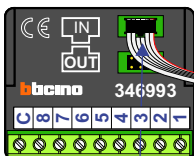
Pot.vrij contact tbv deuropener

Haal de spanning van het systeem als je de digitizer monteert of demonteert

DEURSTATION S-130V



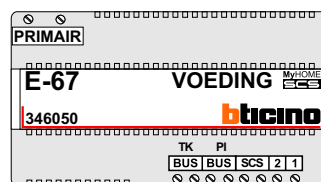
Digitizer voor 1 t/m 8 drukkers




nokjes connectoren wijzen naar elkaar

Max. 50 meter

Max. 100 meter systeemkabel tot laatste videofoon



 = systeemkabel  
Bij andere getwiste  
kabel 66% afstand!  
Bij ongetwiste kabel  
max. 50 meter buiten-  
post naar videofoon.  
UTP op aanvraag.

TWEEDRAADS BUS  
   
Bij monteren/demonteren  
spanning eraf  
voorkomt defecten!

Entree 4  
Huisnummer 46 t/m 56

| N-Waarde | Huisnummer | Switch-ON |
|----------|------------|-----------|
| 1        | 46         |           |
| 2        | 48         | X         |
| 3        | 50         |           |
| 4        | 52         |           |
| 5        | 54         |           |
| 6        | 56         |           |



**nelec**  
INTERCOM MADE EASY



— = systeemkabel  
Bij andere getwiste kabel 66% afstand!  
Bij ongetwiste kabel max. 50 meter buitenpost naar videofoon.  
UTP op aanvraag.

DD8 digitizer: flatcable  
IN  
OUT  
Connector van flatcable nokje juiste kant op bij aansluiten op DD8

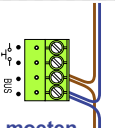
Digitizers & flatcables  
Niet monteren/demonteren onder spanning  
Beldrukkers mogen wel

TWEEDRAADS BUS



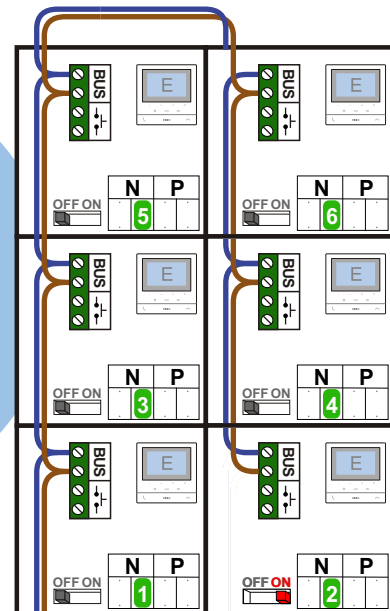
Bij monteren/demonteren spanning eraf voorkomt defecten!

M-50 / T-55

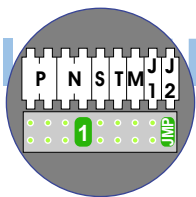


De aders moeten echt OP de connector doorgelust worden!


## Entree 5 Huisnummer 58 t/m 68



nelec  
INTERCOM MADE EASY

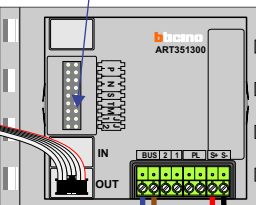


Pot.vrij contact tbv deur opener

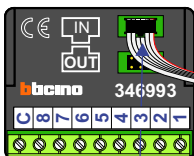


Haal de spanning van het systeem als je de digitizer monteert of demonteert

DEURSTATION S-130V



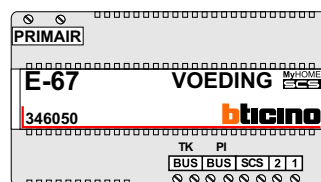
Digitizer voor 1 t/m 8 drukkers




nokjes connectoren wijzen naar elkaar

Max. 50 meter

Max. 100 meter systeemkabel tot laatste videofoon



 = **stroomkabel**  
Bij andere getwiste  
kabel 66% afstand!  
Bij ongetwiste kabel  
max. 50 meter buiten-  
post naar videofoon.  
UTP op aanvraag.

**TWEEDRAADS BUS**  
   
Bij monteren/demonteren  
spanning eraf  
voorkomt defecten!

**Entree 5**  
**Huisnummer 58 t/m 68**

| N-Waarde | Huisnummer | Switch-ON |
|----------|------------|-----------|
| 1        | 58         |           |
| 2        | 60         | X         |
| 3        | 62         |           |
| 4        | 64         |           |
| 5        | 66         |           |
| 6        | 68         |           |



**nelec**  
INTERCOM MADE EASY