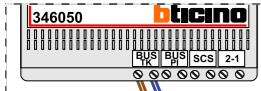


— = systeemkabel  
 Bij andere getwiste kabel 66% afstand!  
 Bij ongetwiste kabel max. 50 meter buitenpost naar videofoon.  
 UTP op aanvraag.



De twee buitenposten echt OP de klemmen van E-67 aansluiten!

**M-50**

De aders moeten echt OP de connector doorgelust worden!

**TWEEDRAADS BUS**

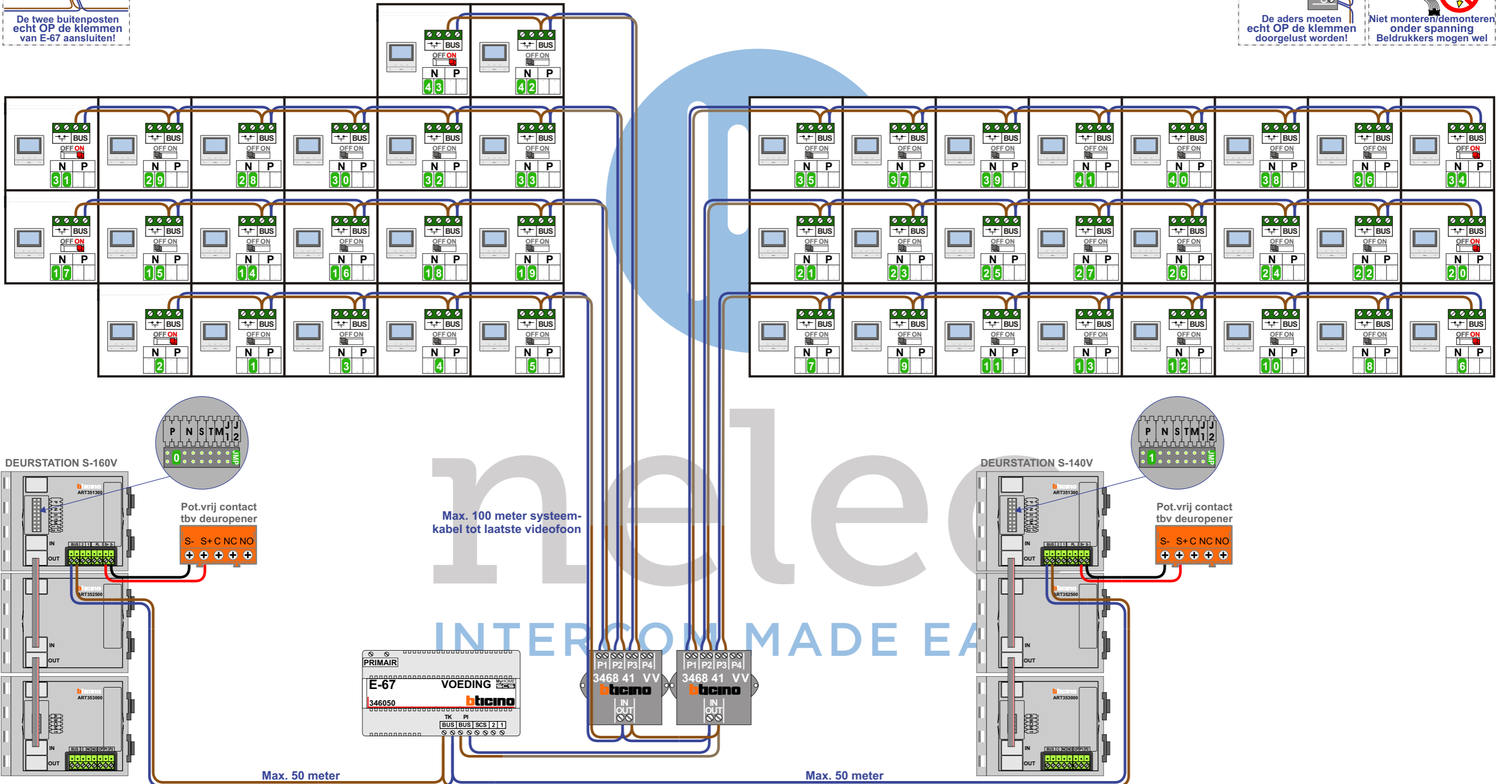
Bij monteren/demonteren spanning eraf voorkomt defecten!

**VideoVerdeler**

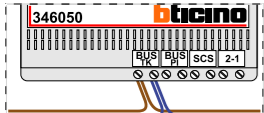
De aders moeten echt OP de klemmen doorgelust worden!

**Digitizers & flatcables**

Niet monteren/demonteren onder spanning  
 Beldrukkers mogen wel!



— = systeemkabel  
Bij andere getwiste kabel 66% afstand!  
Bij ongetwiste kabel max. 50 meter buitenpost naar videofoon.  
UTP op aanvraag.



De twee buitenposten echt OP de klemmen van E-67 aansluiten!

**M-50**

De aders moeten echt OP de connector doorgelust worden!

**TWEEDRAADS BUS**

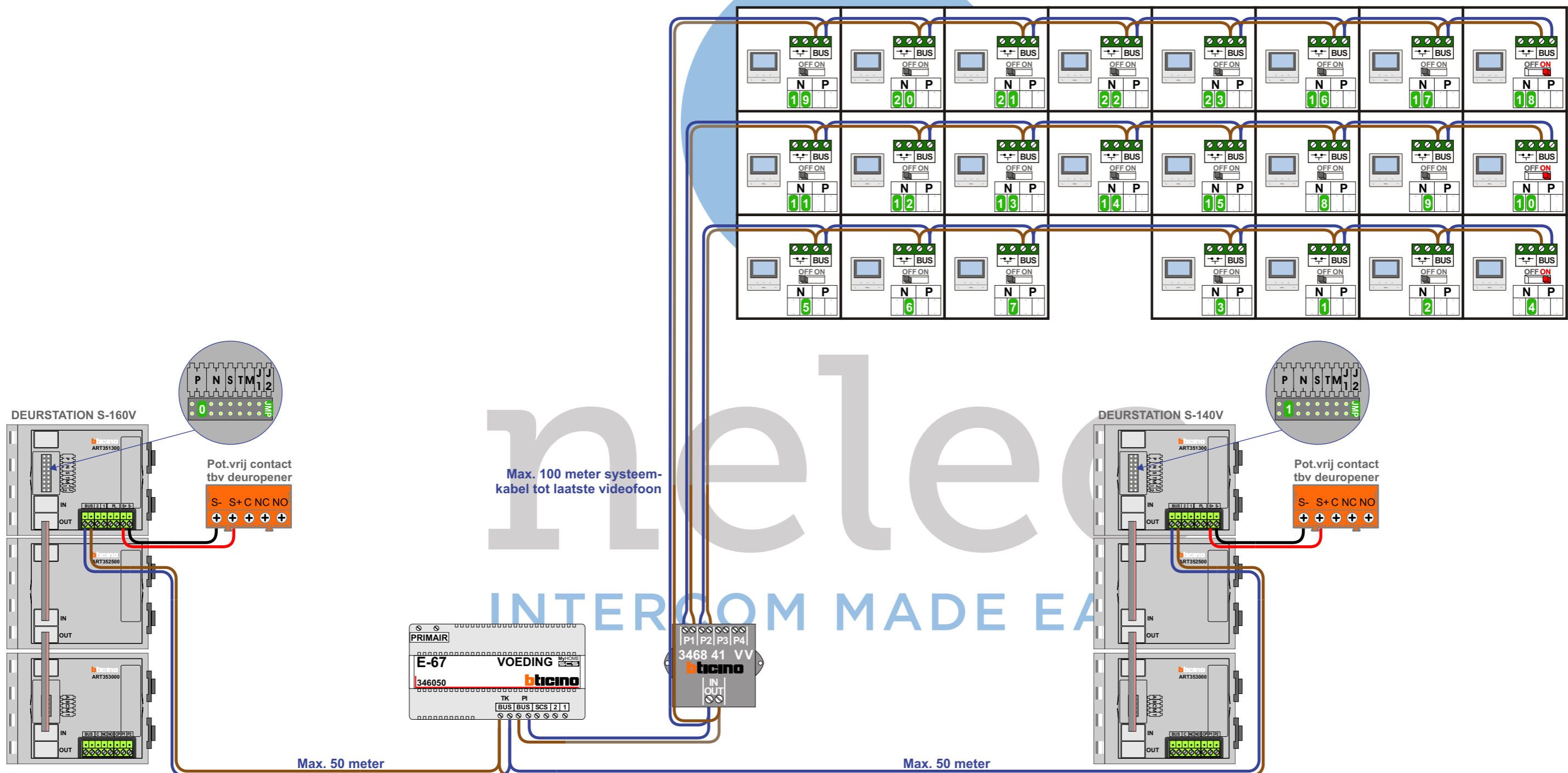
Bij monteren/demonteren spanning eraf voorkomt defecten!

**VideoVerdeler**

De aders moeten echt OP de klemmen doorgelust worden!

**Digitizers & flatcables**

Niet monteren/demonteren onder spanning  
Beldrukkers mogen wel



### Blok A

N-Waarde	Huisnummer	Switch-ON
1	2	
2	4	X
3	6	
4	8	
5	10	
6	12	X
7	14	
8	16	
9	18	
10	20	
11	22	
12	24	
13	26	
14	28	
15	30	
16	32	
17	34	X
18	36	
19	38	
20	40	X
21	42	
22	44	
23	46	
24	48	
25	50	
26	52	
27	54	
28	56	
29	58	
30	60	
31	62	X
32	64	
33	66	
34	68	X
35	70	
36	72	
37	74	
38	76	
39	78	
40	80	
41	82	
42	84	
43	86	X

### Blok B

N-Waarde	Huisnummer	Switch-ON
1	88	
2	90	
3	92	
4	94	X
5	96	
6	98	
7	100	
8	104	
9	106	
10	108	X
11	110	
12	112	
13	114	
14	116	
15	118	
16	120	
17	122	
18	124	X
19	126	
20	128	
21	130	
22	132	
23	134	



nelec  
INTERCOM MADE EASY