

— = systeemkabel
Bij andere getwiste kabel 66% afstand!
Bij ongetwiste kabel max. 50 meter buitenpost naar videofoon.
UTP op aanvraag.

DD8 digitizer: flatcable
IN
OUT
Connector van flatcable nokje juiste kant op bij aansluiten op DD8

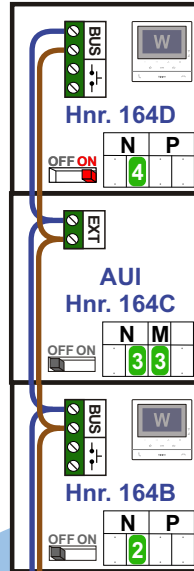
Digitizers & flatcables
Niet monteren/demonteren onder spanning
Bedrukkers mogen wel

M-50
De aders moeten echt OP de connector doorgelust worden!

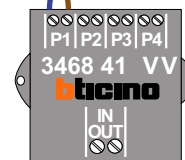
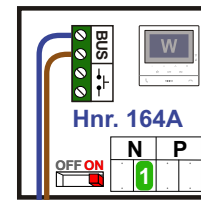
AUI
De aders moeten echt OP de klemmen doorgelust worden!

VideoVerdeler
De aders moeten echt OP de klemmen doorgelust worden!

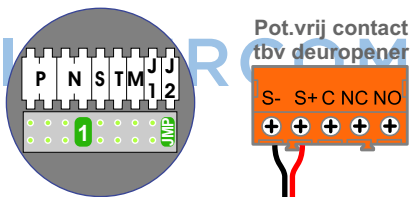
TWEEDRAADS BUS
Bij monteren/demonteren spanning eraf voorkomt defecten!



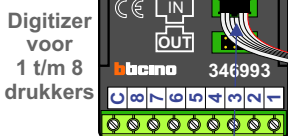
Zie volgende pagina voor installatie binnen deze woning.



nelec
INTERCOM MADE EASY

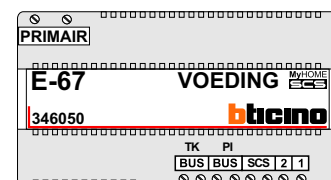


Haal de spanning van het systeem als je de digitizer monteert of demonteert



nokjes connectoren wijzen naar elkaar

Max. 100 meter systeemkabel tot laatste videofoon



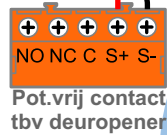
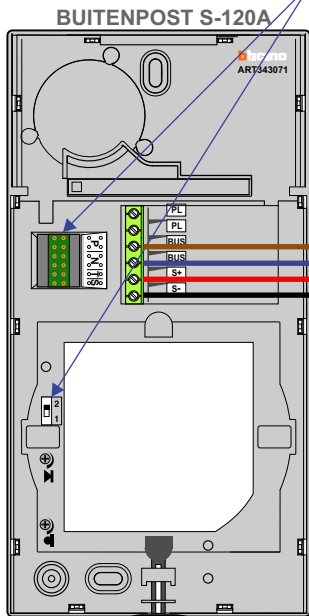
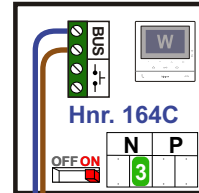
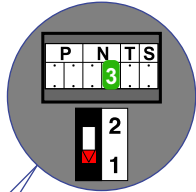
Max. 50 meter

— = systeemkabel
 Bij andere getwiste kabel 66% afstand!
 Bij ongetwiste kabel max. 50 meter buitenpost naar videofoon.
 UTP op aanvraag.



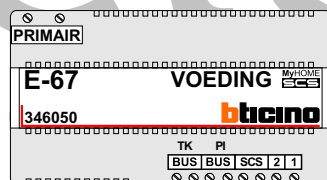
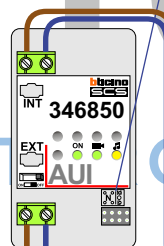
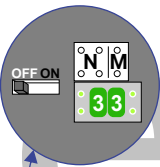
TWEEDRAADS BUS

Bij monteren/demonteren spanning eraf voorkomt defecten!



Max. 290 meter

Max. 100 meter systeemkabel tot laatste videofoon



Lust door op de klemmen tussen huisnr. 164B en 164D