







N-Waarde	Huisnummer	Switch-ON	Videfoon
1	300	X	M-50B
2	302	X	M-50B
3	304	X	M-50B
4	306	X	M-50B
5	308	X	M-50B
6	310	X	M-50Wifi
7	312	X	M-50B
8	314	X	M-50B
9	316	X	M-50B
10	318	X	M-50B
11	320	X	M-50Wifi
12	322	X	M-50B
13	324	X	M-50Wifi
14	326	X	M-50B
15	328	X	M-50B
16	328A	X	M-50B
17	330	X	M-50B
18	332	X	M-50B
19	334	X	M-50Wifi
20	336	X	M-50B
21	338	X	M-50B
22	340	X	M-50B
23	342	X	M-50B
24	344	X	M-50B
25	346	X	M-50Wifi
26	348	X	M-50B
27	350	X	M-50B
28	352	X	M-50Wifi
29	354	X	M-50B
30	356	X	M-50B
31	358	X	M-50B

**TWEEDRAADS BUS**


Bij monteren/demonteren spanning eraf voorkomt defecten!

**Digitizers & flatcables**


Niet monteren/demonteren onder spanning Beldrukkers mogen wel

**DD8 digitizer: flatcable**



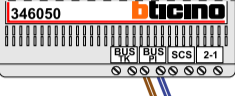
Connector van flatcable nokje juiste kant op bij aansluiten op DD8

**VideoVerdeler**



De aders moeten echt OP de klemmen doorgelust worden!


**346050 bticino**



De twee stijgers echt OP de klemmen van E-67 aansluiten!

**= systeemkabel**

Bij andere getwiste kabel 66% afstand!  
Bij ongetwiste kabel max. 50 meter buitenpost naar videofoon. UTP op aanvraag.



Haal de spanning van het systeem als je een digitizer monteert of demonteert

**DEURSTATION S-130V**

**Digitizer voor 1 t/m 8 drukkers** (bticino 34693)

**Digitizer voor 9 t/m 16 drukkers** (bticino 34693)

**Pot.vrij contact tbv deur opener**

S- S+ C NC NO

**PRIMAIR E-67 VOEDING** (bticino 346050)

TK PI [BUS | BUS | SCS | 2 | 1]

Max. 50 meter

Max. 100 meter systeemkabel tot laatste videofoon

nokjes connectoren wijzen naar elkaar

N-Waarde	Huisnummer	Switch-ON	Videfoon
1	360	X	M-50B
2	362	X	M-50B
3	364	X	M-50B
4	366	X	M-50B
5	368	X	M-50B
6	370	X	M-50B
7	372	X	M-50B
8	374	X	M-50B
9	376	X	M-50B
10	378	X	M-50B
11	380	X	M-50B
12	382	X	M-50B
13	384	X	M-50B
14	386	X	M-50B
15	388	X	M-50Wifi
16	388A	X	M-50B

nelec  
INTERCOM MADE EASY