

TWEEDRAADS BUS



Bij monteren/demonteren spanning eraf voorkomt defecten!

Digitizers & flatcables



Niet monteren/demonteren onder spanning Beldrukkers mogen wel

DD8 digitizer: flatcable



Connector van flatcable nokje juiste kant op bij aansluiten op DD8

M-50



De aders moeten echt OP de connector doorgeglust worden!

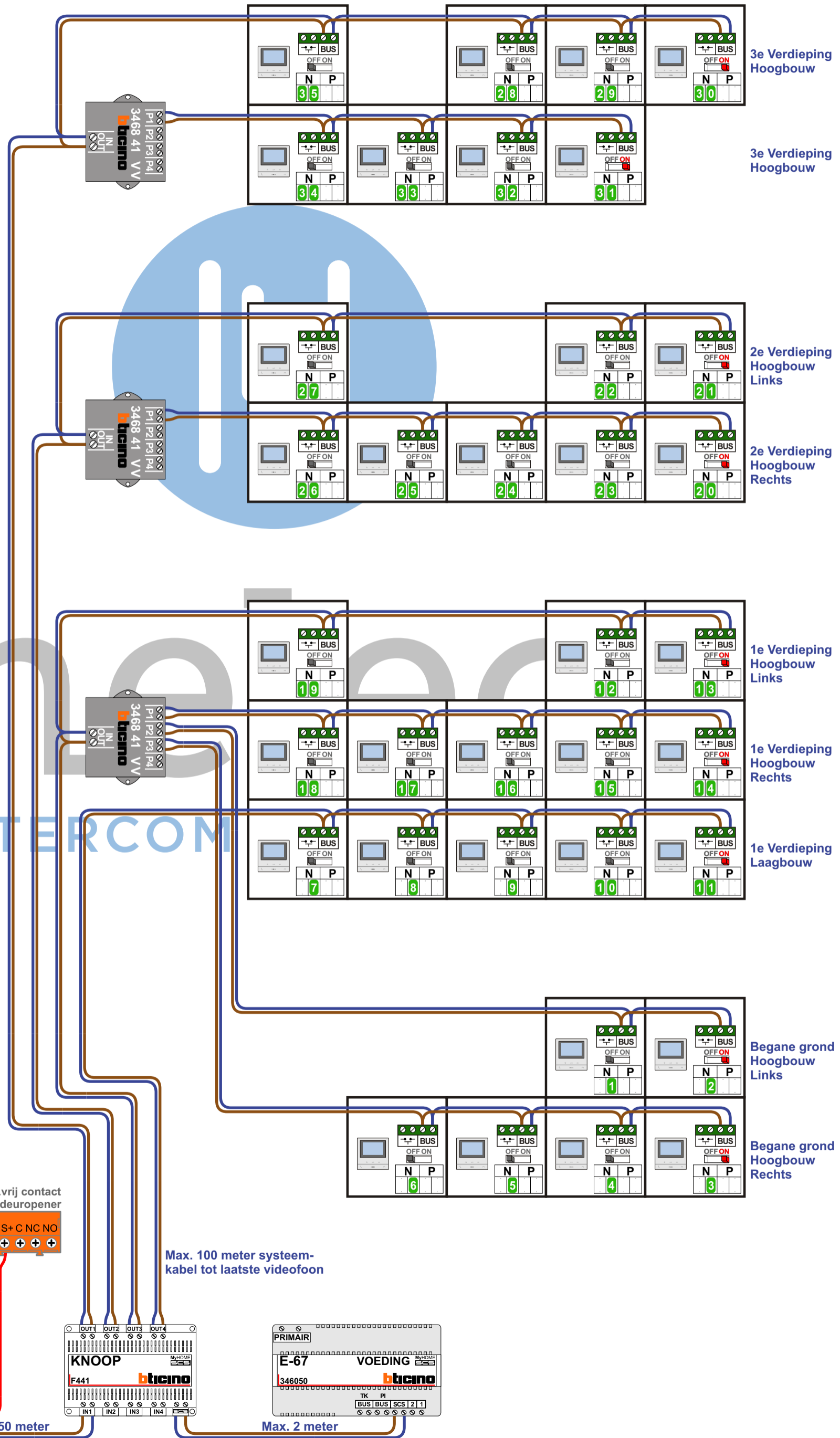
VideoVerdeler



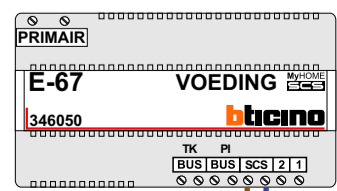
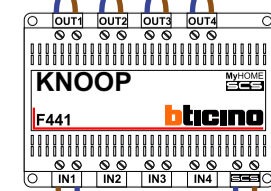
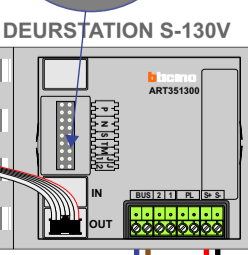
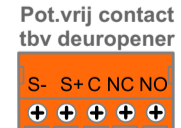
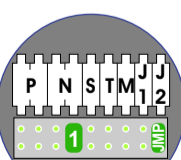
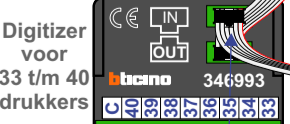
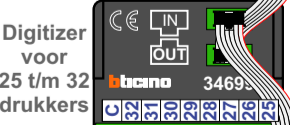
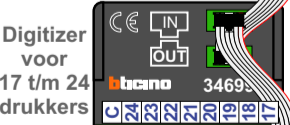
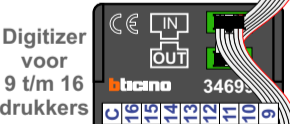
De aders moeten echt OP de klemmen doorgeglust worden!

— = systeemkabel

Bij andere getwiste kabel 66% afstand!
Bij ongetwiste kabel max. 50 meter buitenpost naar videofoon. UTP op aanvraag.



Haal de spanning van het systeem als je een digitizer monteert of demonteert



N-waarde	Huisnummer	Eindweerstand
1	17	
2	19	X
3	21	X
4	23	
5	25	
6	27	
7	31	
8	33	
9	35	
10	37	
11	39	X
12	41	
13	43	X
14	45	X
15	47	
16	49	
17	51	
18	53	
19	55	
20	57	X
21	59	X
22	61	
23	63	
24	65	
25	67	
26	69	
27	71	
28	73	
29	75	
30	77	X
31	79	X
32	81	
33	83	
34	85	
35	87	

nelec
INTERCOM MADE EASY