

— = systeemkabel
Bij andere getwiste kabel 66% afstand!
Bij ongetwiste kabel max. 50 meter buitenpost naar videofoon.
UTP op aanvraag.

DD8 digitizer: flatcable
IN
OUT
Connector van flatcable nokje juiste kant op bij aansluiten op DD8

Digitizers & flatcables
Niet monteren/demonteren onder spanning
Belrukkers mogen wel

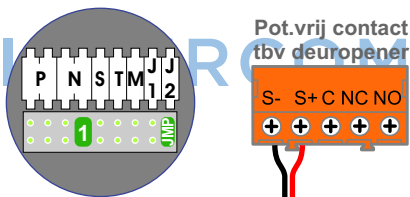
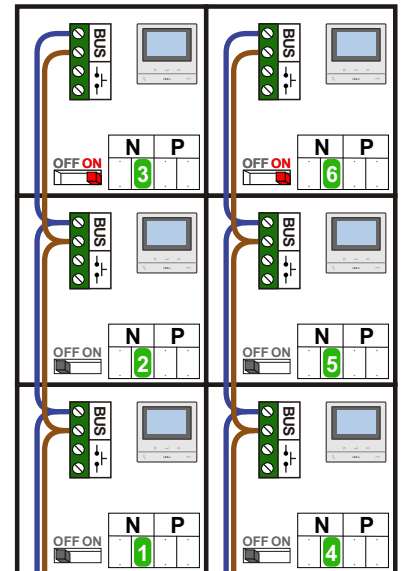
TWEEDRAADS BUS
Bij monteren/demonteren spanning eraf voorkomt defecten!

M-50
De aders moeten echt OP de connector doorgelust worden!

346050 bticino
De twee stijgers echt OP de klemmen van E-67 aansluiten!

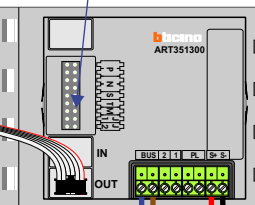


nelec
INTERCOM MADE EASY



Haal de spanning van het systeem als je de digitizer monteert of demonteert

DEURSTATION S-130V

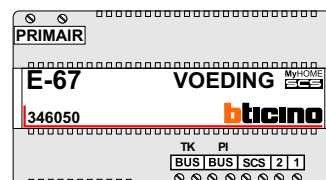


Digitizer voor 1 t/m 8 drukkers



nokjes connectoren wijzen naar elkaar


Max. 100 meter systeemkabel tot laatste videofoon



Max. 50 meter


— = systeemkabel
 Bij andere getwiste kabel 66% afstand!
 Bij ongetwiste kabel max. 50 meter buitenpost naar videofoon.
 UTP op aanvraag.

DD8 digitizer: flatcable



Connector van flatcable nokje juiste kant op bij aansluiten op DD8

Digitizers & flatcables



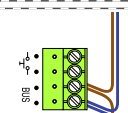
Niet monteren/demonteren onder spanning
 Beldruckers mogen wel

TWEEDRAADS BUS



Bij monteren/demonteren spanning eraf voorkomt defecten!

M-50



De aders moeten echt OP de connector doorgelust worden!

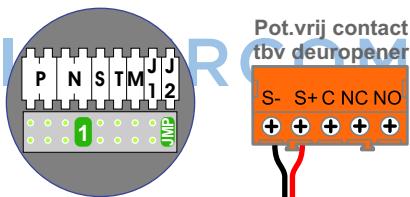
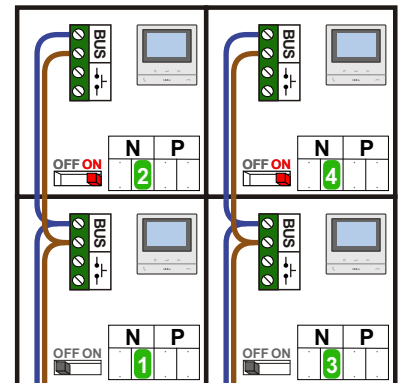


De twee stijgers echt OP de klemmen van E-67 aansluiten!



nelec

INTERCOM MADE EASY

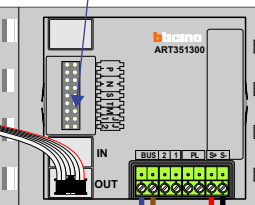


Pot.vrij contact tbv deuropener

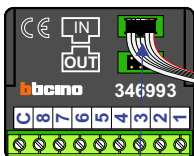
Max. 100 meter systeemkabel tot laatste videofoon

Haal de spanning van het systeem als je de digitizer monteert of demonteert

DEURSTATION S-130V

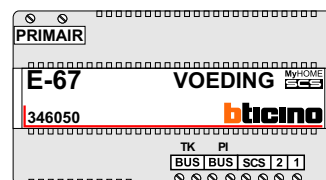


Digitizer voor 1 t/m 8 drukkers



nokjes connectoren wijzen naar elkaar

Max. 50 meter

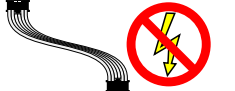


— = systeemkabel
Bij andere getwiste kabel 66% afstand!
Bij ongetwiste kabel max. 50 meter buitenpost naar videofoon.
UTP op aanvraag.

DD8 digitizer: flatcable



Digitizers & flatcables



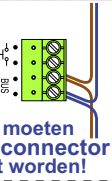
Niet monteren/demonteren onder spanning
Belrukkers mogen wel

TWEEDRAADS BUS



Bij monteren/demonteren spanning eraf voorkomt defecten!

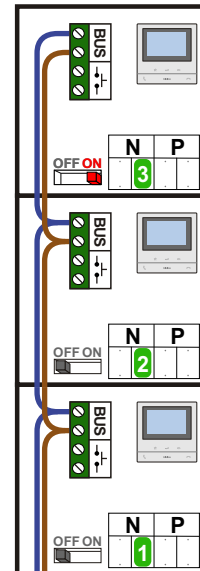
M-50



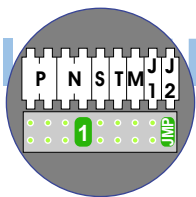
De aders moeten echt OP de connector doorgelust worden!




nelec
INTERCOM MADE EASY



Max. 100 meter systeemkabel tot laatste videofoon

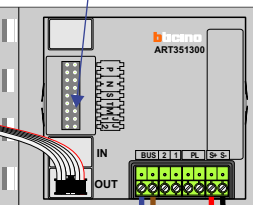


Pot.vrij contact tbv deuropener



Haal de spanning van het systeem als je de digitizer monteert of demonteert

DEURSTATION S-130V

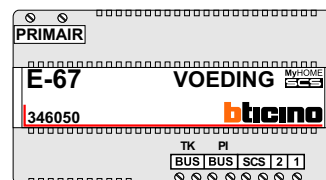


Digitizer voor 1 t/m 8 drukkers



nokjes connectoren wijzen naar elkaar

Max. 50 meter



Portiek A

N-Waarde	Huisnummer	Switch-ON
1	1	
2	2	
3	3	X
4	4	
5	5	
6	6	X

Portiek B

N-Waarde	Huisnummer	Switch-ON
1	7	
2	8	
3	9	X
4	10	
5	11	
6	12	X

Portiek C

N-Waarde	Huisnummer	Switch-ON
1	13	
2	14	
3	15	X
4	16	
5	17	
6	18	X

Portiek D

N-Waarde	Huisnummer	Switch-ON
1	19	
2	20	X
3	21	
4	22	X

nelec

INTERCOM MADE EASY

Portiek E

N-Waarde	Huisnummer	Switch-ON
1	23	
2	24	
3	25	X
4	26	
5	27	
6	28	X

Portiek F

N-Waarde	Huisnummer	Switch-ON
1	29	
2	30	
3	31	X
4	32	
5	33	
6	34	X

Portiek G

N-Waarde	Huisnummer	Switch-ON
1	35	
2	36	
3	37	X
4	38	
5	39	
6	40	X

Portiek H

N-Waarde	Huisnummer	Switch-ON
1	41	
2	42	
3	43	X
4	44	
5	45	
6	46	X

Portiek I

N-Waarde	Huisnummer	Switch-ON
1	47	
2	48	X
3	49	
4	50	X

nelec

INTERCOM MADE EASY

Portiek J

N-Waarde	Huisnummer	Switch-ON
1	51	
2	52	
3	53	X
4	54	
5	55	
6	56	X

Portiek K

N-Waarde	Huisnummer	Switch-ON
1	57	
2	58	
3	59	X
4	60	
5	61	
6	62	X

Portiek L

N-Waarde	Huisnummer	Switch-ON
1	63	
2	64	
3	65	X
4	66	
5	67	
6	68	X

Portiek M

N-Waarde	Huisnummer	Switch-ON
1	69	
2	70	
3	71	X
4	72	
5	73	
6	74	X

Portiek N

N-Waarde	Huisnummer	Switch-ON
1	75	
2	76	
3	78	X

nelec
INTERCOM MADE EASY