






**TWEEDRAADS BUS**  
   
 Bij monteren/demonteren spanning eraf voorkomt defecten!

**Digitizers & flatcables**  
   
 Niet monteren/demonteren onder spanning  
 Beldrukkers mogen wel

**DD8 digitzer: flatcable**  
  
 Connector van flatcable nokje juiste kant op bij aansluiten op DD8

**= systeemkabel**  
 Bij kabel 2 x 1 mm<sup>2</sup>: 180% afstand!  
 Bij kabel 2 x 0,28 mm<sup>2</sup>: 60% afstand!  
 UTP op aanvraag.

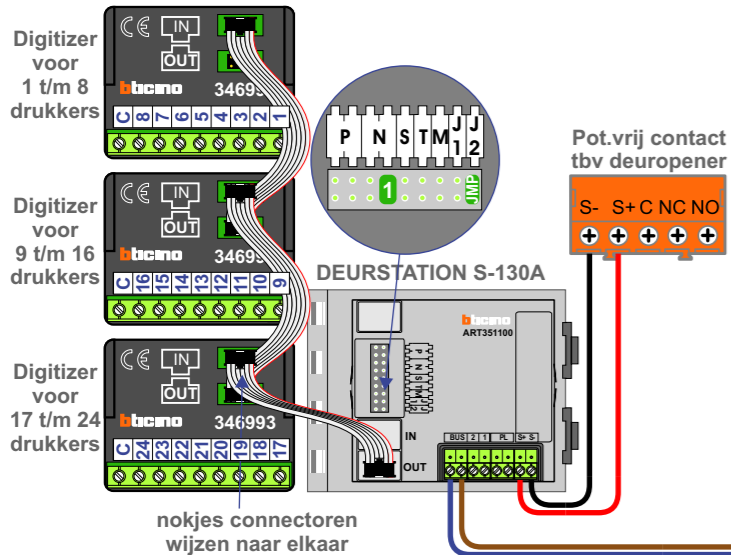
Bij installaties zonder beeld maakt het niet uit hoe je de bus aansluit. De telefoons hoeven niet in serie en eindweerstand zijn niet nodig.

Deze toestellen worden allemaal tegelijk aangebeeld met beldrucker 20!

**Digitizers & flatcables**  
 Niet monteren/demonteren onder spanning  
 Beldrukkers mogen wel

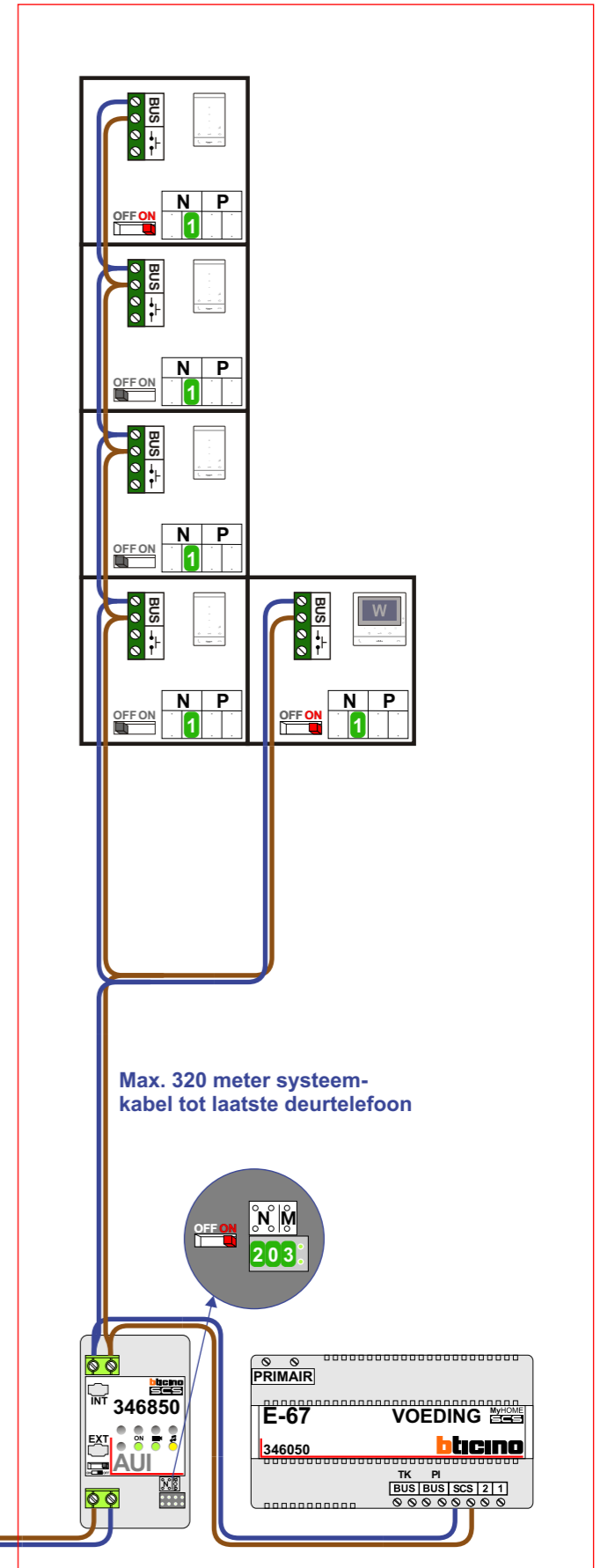
**DD8 digitzer: flatcable**  
 Connector van flatcable nokje juiste kant op bij aansluiten op DD8

Haal de spanning van het systeem als je een digitizer monteert of demonteert



Max. 320 meter systeemkabel tot laatste deurtelefoon

Max. 320 meter systeemkabel tot laatste deurtelefoon



N-Waarde	Huisnummer	Switch-ON	Toestel
1	2	X	T-55
2	4		T-55
3	6		T-55
4	8		T-55
5	10		T-55
6	12		T-55
7	14		T-55
8	16		T-55
9	18		T-55
10	20		T-55
11	22		T-55
12	24		T-55
13	26		T-55
14	28	X	T-55
15	30	X	T-55
16	32	X	T-55
17	34	X	T-55
18	36	X	T-55
19	38	X	T-55
20	38A	X	AUI
1	38A	X	M-50Wifi achter AUI
1	38A		T-55 achter AUI
1	38A		T-55 achter AUI
1	38A		T-55 achter AUI
1	38A	X	T-55 achter AUI

INTERCOM MADE EASY