


Digitizers & flatcables



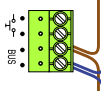
Niet monteren/demonteren onder spanning  
Beldrukkers mogen wel

DD8 digitizer: flatcable

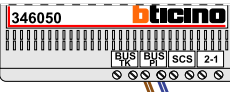


Connector van flatcable nokje juiste kant op bij aansluiten op DD8

M-50



De aders moeten echt OP de connector doorgelust worden!



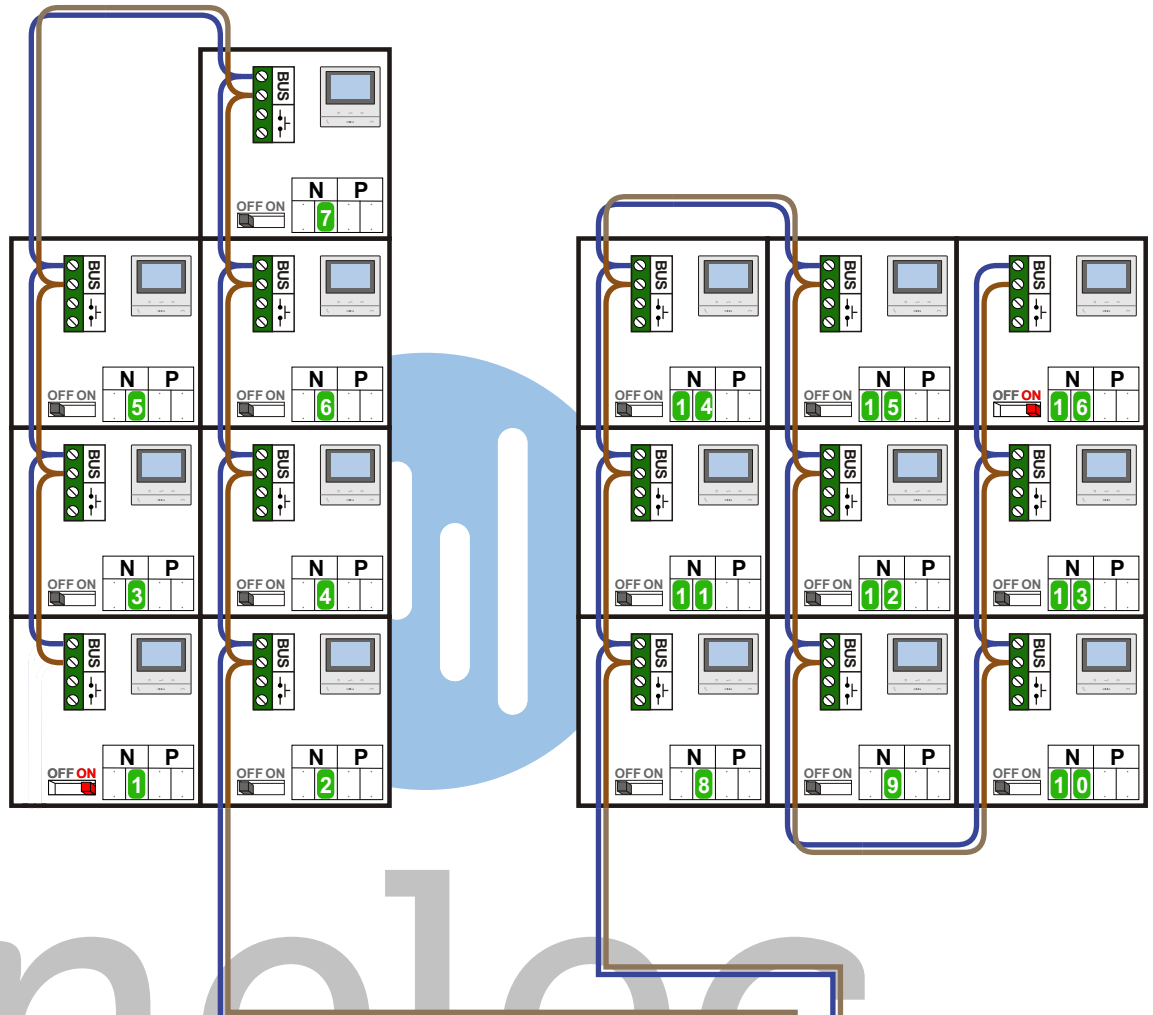
De twee stijgers echt OP de klemmen van E-67 aansluiten!

TWEEDRAADS BUS



Bij monteren/demonteren spanning eraf voorkomt defecten!

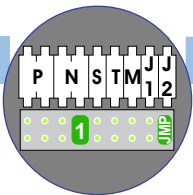
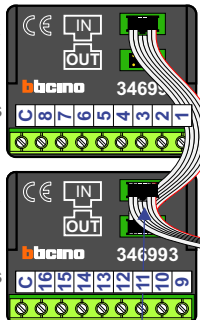
**— = systeemkabel**  
Bij kabel 2 x 1 mm<sup>2</sup>:  
180% afstand!  
Bij kabel 2 x 0,28 mm<sup>2</sup>:  
60% afstand!  
UTP op aanvraag.




Haal de spanning van het systeem als je een digitizer monteert of demonteert

Digitizer voor 1 t/m 8 drukkers

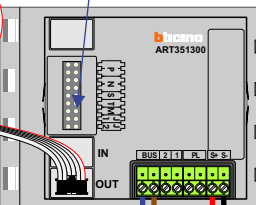
Digitizer voor 9 t/m 16 drukkers



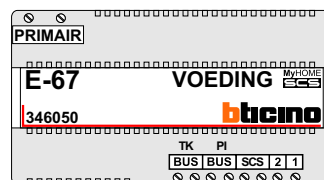
Pot.vrij contact tbv deuropener



DEURSTATION S-130V



Max. 100 meter systeemkabel tot laatste videofoon

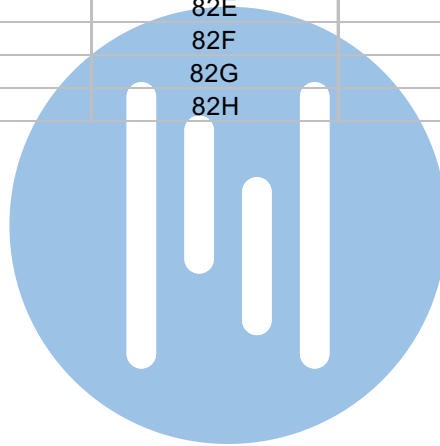


nokjes connectoren wijzen naar elkaar

Max. 50 meter



N-Waarde	Huisnummer	Switch-ON
1	80	X
2	80A	
3	80B	
4	80C	
5	80D	
6	80E	
7	80F	
8	82	
9	82A	
10	82B	
11	82C	
12	82D	
13	82E	
14	82F	
15	82G	
16	82H	X



  
**nelec**  
 INTERCOM MADE EASY