

**— = systeemkabel**  
 Bij kabel 2 x 1 mm<sup>2</sup>:  
 180% afstand!  
 Bij kabel 2 x 0,28 mm<sup>2</sup>:  
 60% afstand!  
 UTP op aanvraag.

DD8 digitizer: flatcable

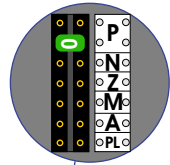
Connector van flatcable  
 nokje juiste kant op  
 bij aansluiten op DD8

**TWEEDRAADS BUS**

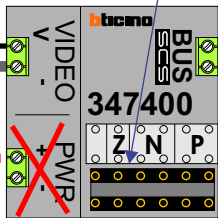
Bij monteren/demonteren  
 spanning eraf  
 voorkomt defecten!

Digitizers & flatcables

Niet monteren/demonteren,  
 onder spanning  
 Beldrukkers mogen wel

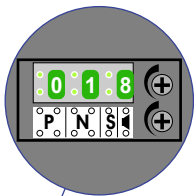


max. 3 meter coax  
 kern coax  
 mantel coax

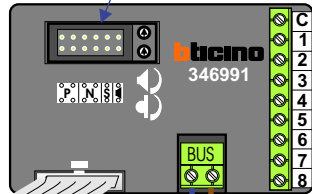


Max. 50 meter

Camera een eigen  
 voeding geven!



DEURSTATION S-10A

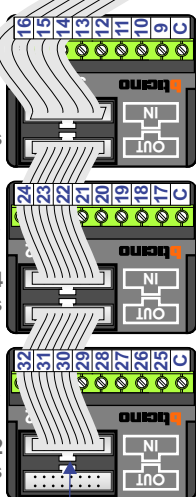


Digitizer  
 voor  
 1 t/m 8  
 drukkers


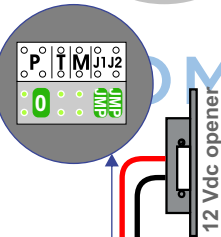
Digitizer  
 voor  
 9 t/m 16  
 drukkers

Digitizer  
 voor  
 17 t/m 24  
 drukkers

Digitizer  
 voor  
 25 t/m 32  
 drukkers



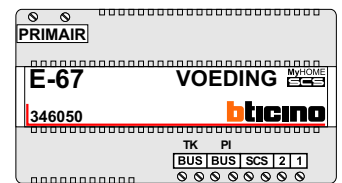
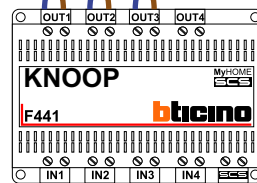
nokje connector  
 altijd binnenkant!



Max. 290 meter

Kabels naar  
 volgende pagina

Max. 100 meter systeem-  
 kabel tot laatste videofoon



Max. 2 meter

**— = systeemkabel**  
 Bij kabel 2 x 1 mm<sup>2</sup>:  
 180% afstand!  
 Bij kabel 2 x 0,28 mm<sup>2</sup>:  
 60% afstand!  
 UTP op aanvraag.

**VideoVerdeler**



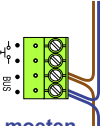
De aders moeten echt OP de klemmen doorgelust worden!

**TWEEDRAADS BUS**

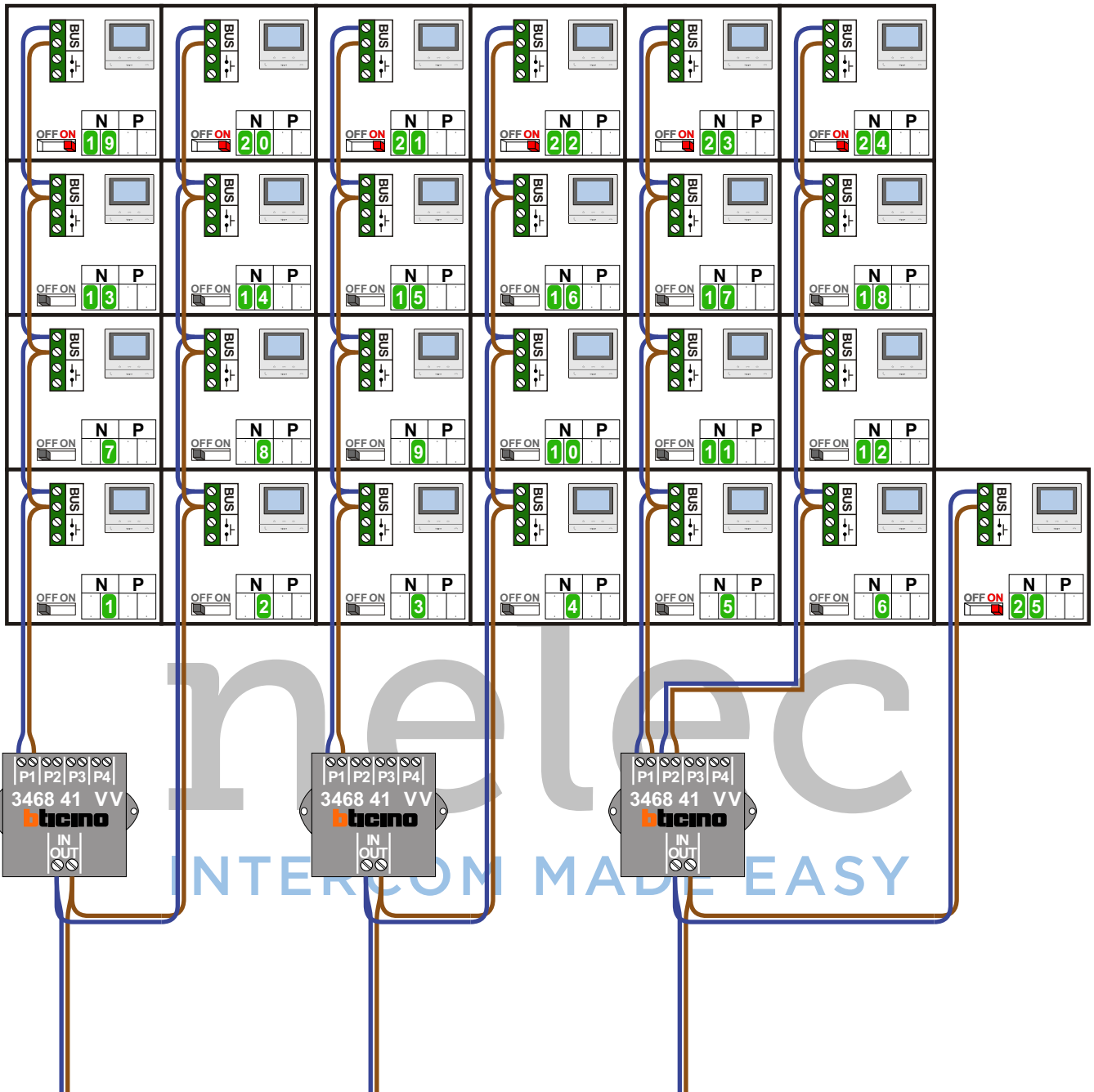


Bij monteren/demonteren spanning eraf voorkomt defecten!

**M-50**



De aders moeten echt OP de connector doorgelust worden!



Kabels van vorige pagina

N-Waarde	Huisnummer	Switch-ON
1	24 A	
2	24 B	
3	24 C	
4	24 D	
5	24 E1	
6	24 E2	
7	24 F	
8	24 G	
9	24 H	
10	24 I	
11	24 J	
12	24 K	
13	24 L	
14	24 M	
15	24 N	
16	24 O	
17	24 P	
18	24 Q	
19	24 R	X
20	24 S	X
21	24 T	X
22	24 U	X
23	24 V	X
24	24 W	X
25	24 X	X


  
**nelec**  
**INTERCOM MADE EASY**