

— = systeemkabel
Bij andere getwiste kabel 66% afstand!
Bij ongetwiste kabel max. 50 meter buiten post naar videofoon. UTP op aanvraag.

TWEEDRAADS BUS
Bij monteren/demonteren spanning eraf voorkomt defecten!

Digitizers & flatcables

Niet monteren/demonteren onder spanning
Bedrukkers mogen wel

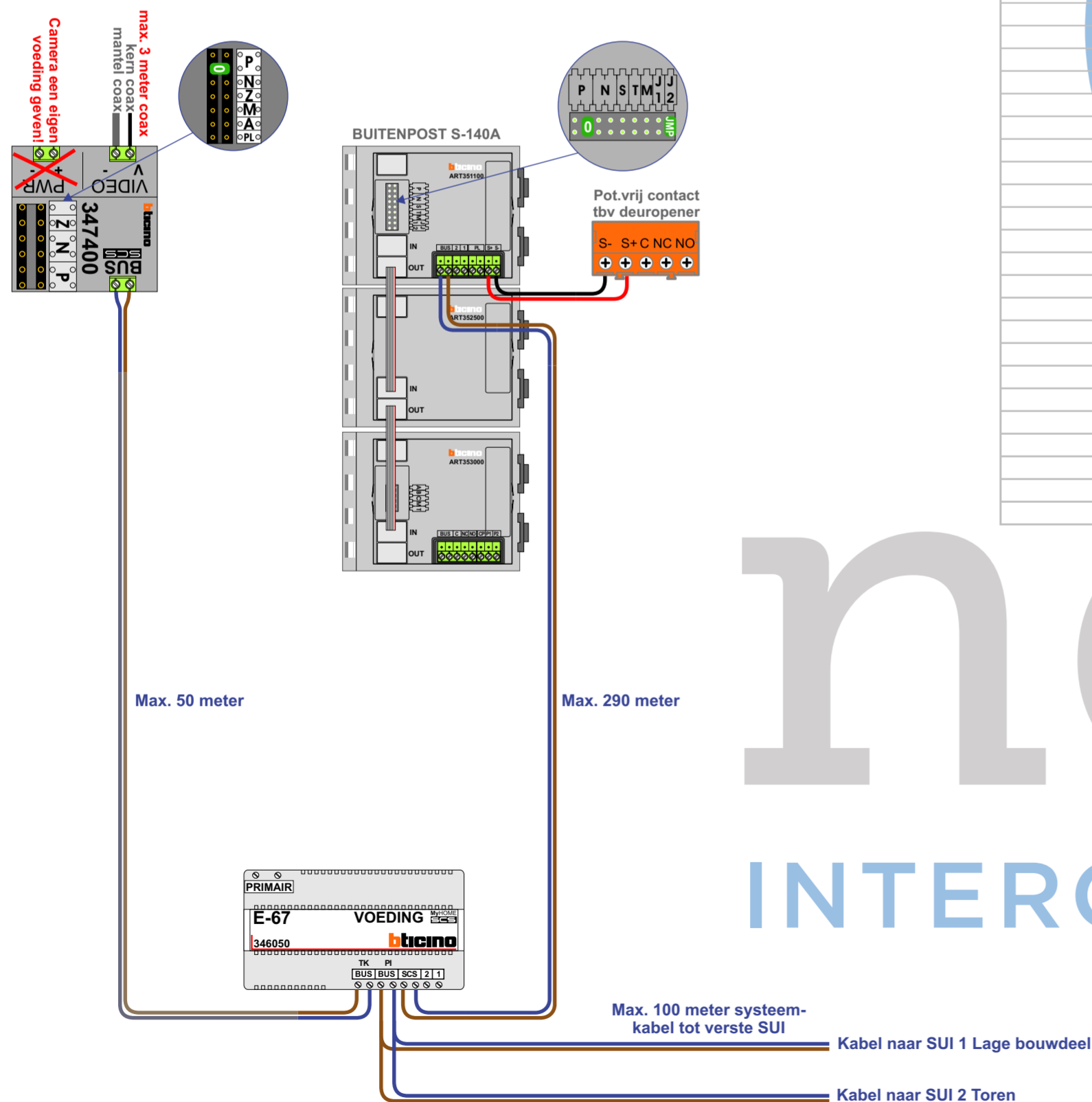
De twee stijgers echt OP de klemmen van E-67 aansluiten!

Lage Bouwdeel

N-Waarde	Huisnummer	Switch-ON	1-2 ON
1	10		
2	11		
3	12		
4	13		
5	14		
6	15	X	
7	16	X	X
8	17		X
9	18		X
10	19		X
11	20		X
12	21		X
13	22		X
14	23		
15	24		
16	25		
17	26		
18	27		
19	28		
20	29		
21	30	X	X
22	31	X	X
23	32		X
24	33		X
25	34		X
26	35		X
27	36		X
28	37	X	X
29	38		X
30	39		X
31	40		X
32	41		X
33	42		X
34	43		X
35	44		X
36	45	X	X
37	46		X
38	47		X
39	48		X
40	49		X
41	50		X
42	51		X
43	52		X
44	53	X	X

Toren

N-Waarde	Huisnummer	Switch-ON	1-2 ON
45	54		
46	55		
47	56		
48	57		
49	58		
50	59		
51	60		
52	61		
53	62		
54	63		
55	64		X
56	65		X
57	66		X
58	67		X
59	68		
60	69		X
61	70		X
62	71		X
63	72		X
64	73		
65	74	X	X
66	75	X	X
67	76	X	X
68	77	X	X
69	78	X	
70	79		X
71	80		X
72	81		X
73	82		X
74	83		
75	84		X
76	85		X
77	86		X
78	87		X
79	88		
80	89		X
81	90		X
82	91		X
83	92		X
84	93		
85	94	X	X
86	95	X	X
87	96	X	X
88	97	X	X
89	98	X	



nelec
INTERCOM MADE EASY

— = systeemkabel
Bij andere getwiste kabel 66% afstand!
Bij ongetwiste kabel max. 50 meter buiten post naar videofoon. UTP op aanvraag.

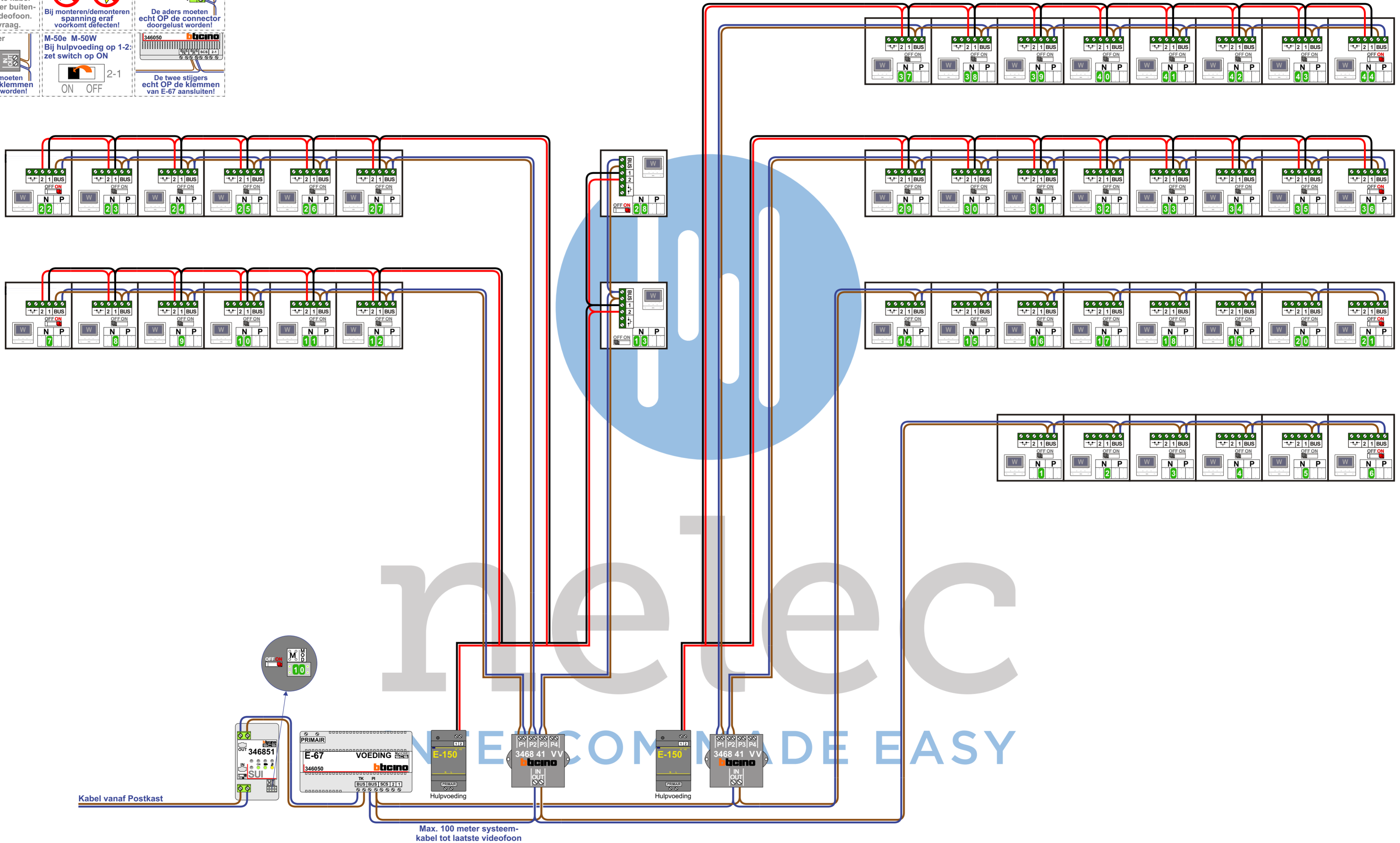
TWEEDRAADS BUS
Bij monteren/demonteren spanning eraf voorkomt defecten!

M-50
De anders moeten echt OP de connector doorgelust worden!

M-50e M-50W
Bij hulpvoeding op 1-2: zet switch op ON

VideoVerdeler
De anders moeten echt OP de klemmen doorgelust worden!

De twee stijgers echt OP de klemmen van E-67 aansluiten!



Let op! de videoverdelers niet te dicht bij de voedingen plaatsen.
Plaats deze bij voorkeur in een andere behuizing.

— = systeemkabel
Bij andere getwiste kabel 66% afstand!
Bij ongetwiste kabel max. 50 meter buiten post naar videofoon.
UTP op aanvraag.

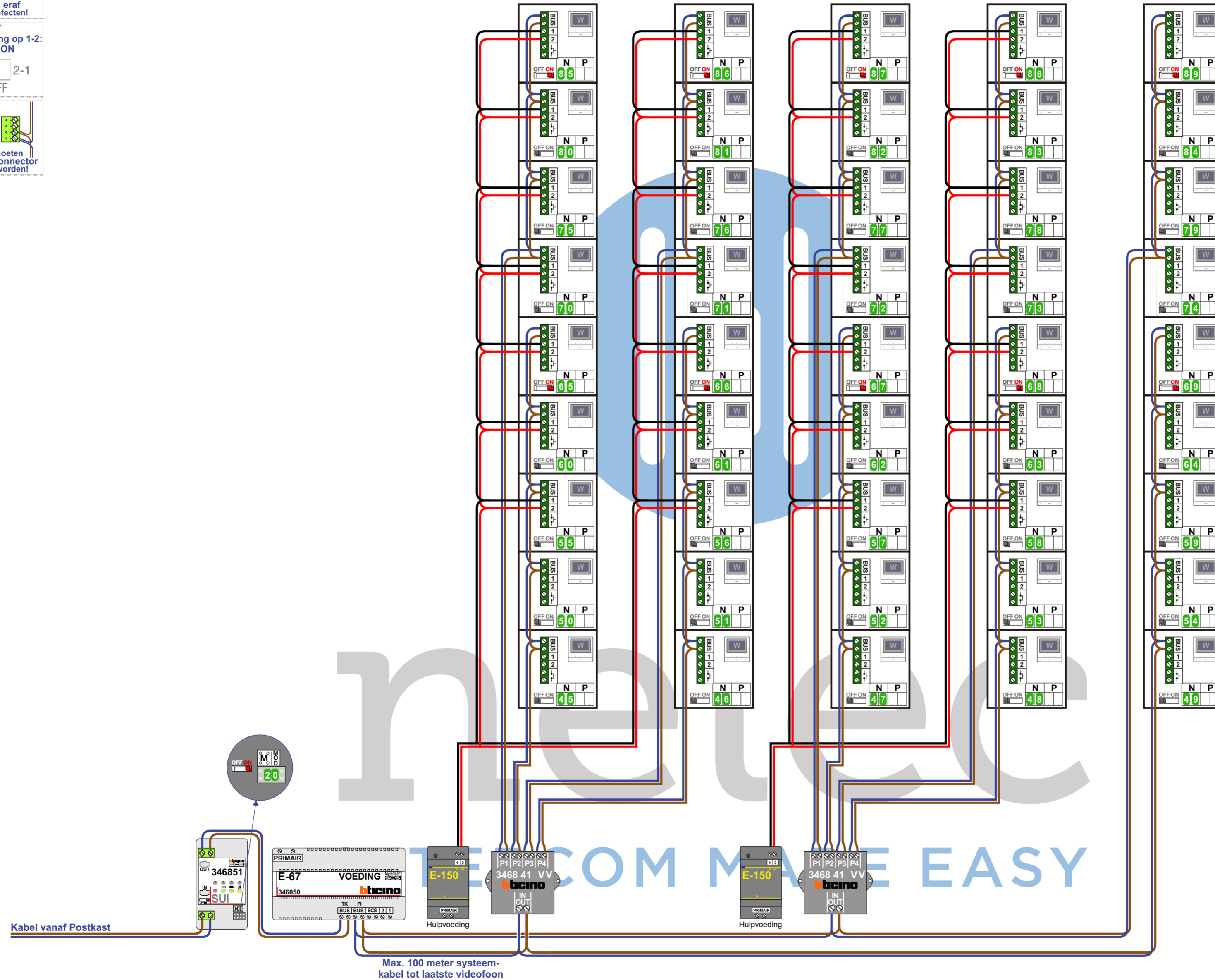
TWEEDRAADS BUS
Bij monteren/demonteren spanning eraf voorkomt defecten!

VideoVerdeler
De aders moeten echt OP de klemmen doorgelust worden!

M-50e M-50W
Bij hulpvoeding op 1-2: zet switch op ON

De twee stijgers echt OP de klemmen van E-67 aansluiten!

De aders moeten echt OP de connector doorgelust worden!



Max. 100 meter systeemkabel tot laatste videofoon

**Let op! de videoverdelers niet te dicht bij de voedingen plaatsen.
Plaats deze bij voorkeur in een andere behuizing.**