



Digitizers & flatcables



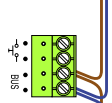
Niet monteren/demonteren onder spanning
Beldrukkers mogen wel

DD8 digitizer: flatcable



Connector van flatcable nokje juiste kant op bij aansluiten op DD8

M-50



De aders moeten echt OP de connector doorgelust worden!

TWEEDRAADS BUS



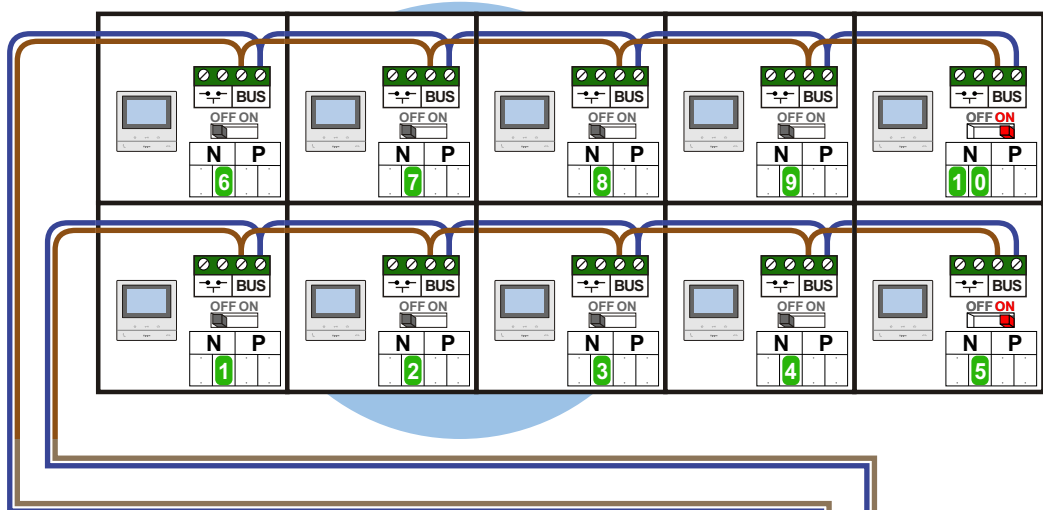

Bij monteren/demonteren spanning eraf voorkomt defecten!

— = systeemkabel

Bij kabel 2 x 1 mm²:
180% afstand!
Bij kabel 2 x 0,28 mm²:
60% afstand!
UTP op aanvraag.



De twee stijgers echt OP de klemmen van E-67 aansluiten!

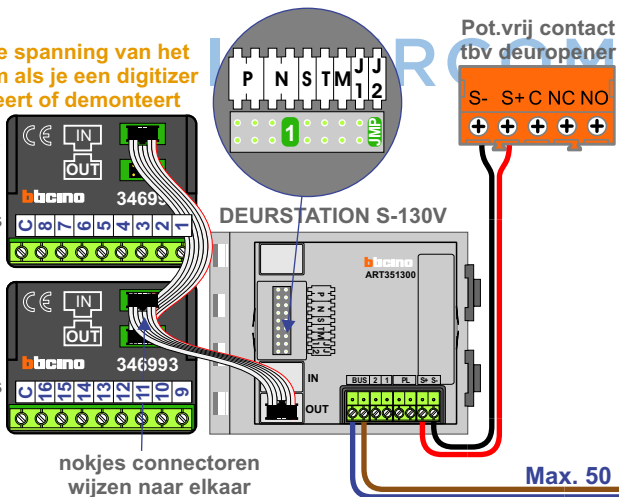


nelec
INTERCOM MADE EASY

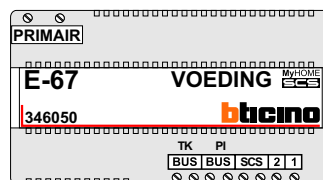
Haal de spanning van het systeem als je een digitizer monteert of demonteert

Digitizer voor 1 t/m 8 drukkers

Digitizer voor 9 t/m 16 drukkers



Max. 100 meter systeemkabel tot laatste videofoon



Max. 50 meter

nokjes connectoren wijzen naar elkaar



N-waarde	Huisnummer	Switch-ON
1	9J	
2	9K	
3	9L	
4	9M	
5	9N	X
6	9P	
7	9R	
8	9S	
9	9T	
10	9U	X



nelec
 INTERCOM MADE EASY