

— = systeemkabel
Bij andere getwiste kabel 66% afstand!
Bij ongetwiste kabel max. 50 meter buitenpost naar videofoon.
UTP op aanvraag.

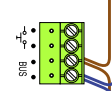
TWEEDRAADS BUS
 
Bij monteren/demonteren spanning eraf voorkomt defecten!

Digitizers & flatcables

Niet monteren/demonteren onder spanning
Bedrukkers mogen wel

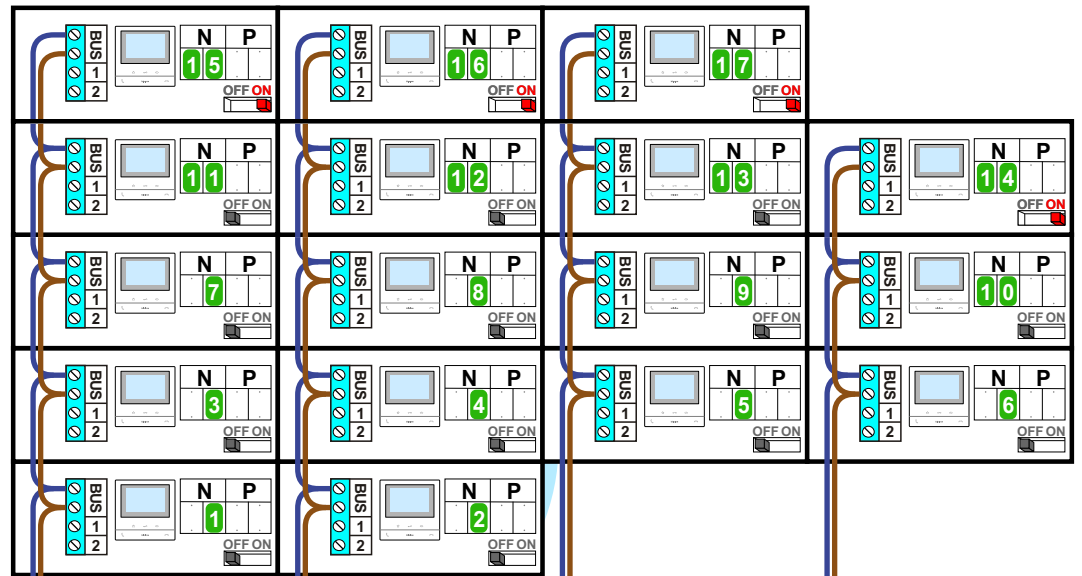
DD8 digitizer: flatcable

Connector van flatcable nokje juiste kant op bij aansluiten op DD8

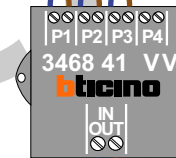
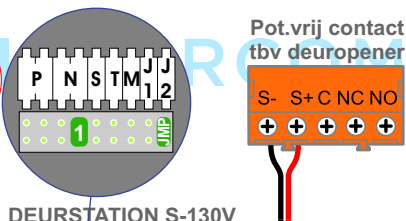
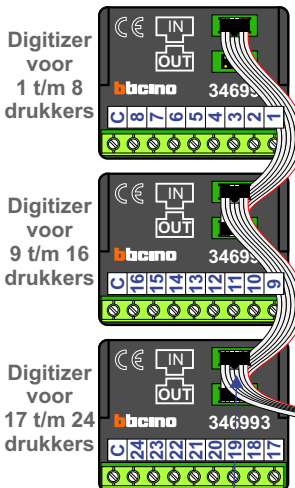
M-50

De aders moeten echt OP de connector doorgelust worden!

VideoVerdeler

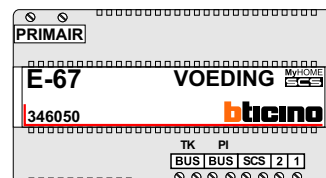
De aders moeten echt OP de klemmen doorgelust worden!



Haal de spanning van het systeem als je een digitizer monteert of demonteert



Max. 100 meter systeemkabel tot laatste videofoon



nokjes connectoren wijzen naar elkaar

Max. 50 meter

— = systeemkabel
Bij andere getwiste kabel 66% afstand!
Bij ongetwiste kabel max. 50 meter buitenpost naar videofoon.
UTP op aanvraag.

TWEEDRAADS BUS




Bij monteren/demonteren spanning eraf voorkomt defecten!

Digitizers & flatcables




Niet monteren/demonteren onder spanning
Beldrukkers mogen wel

DD8 digitizer: flatcable



Connector van flatcable nokje juiste kant op bij aansluiten op DD8

M-50

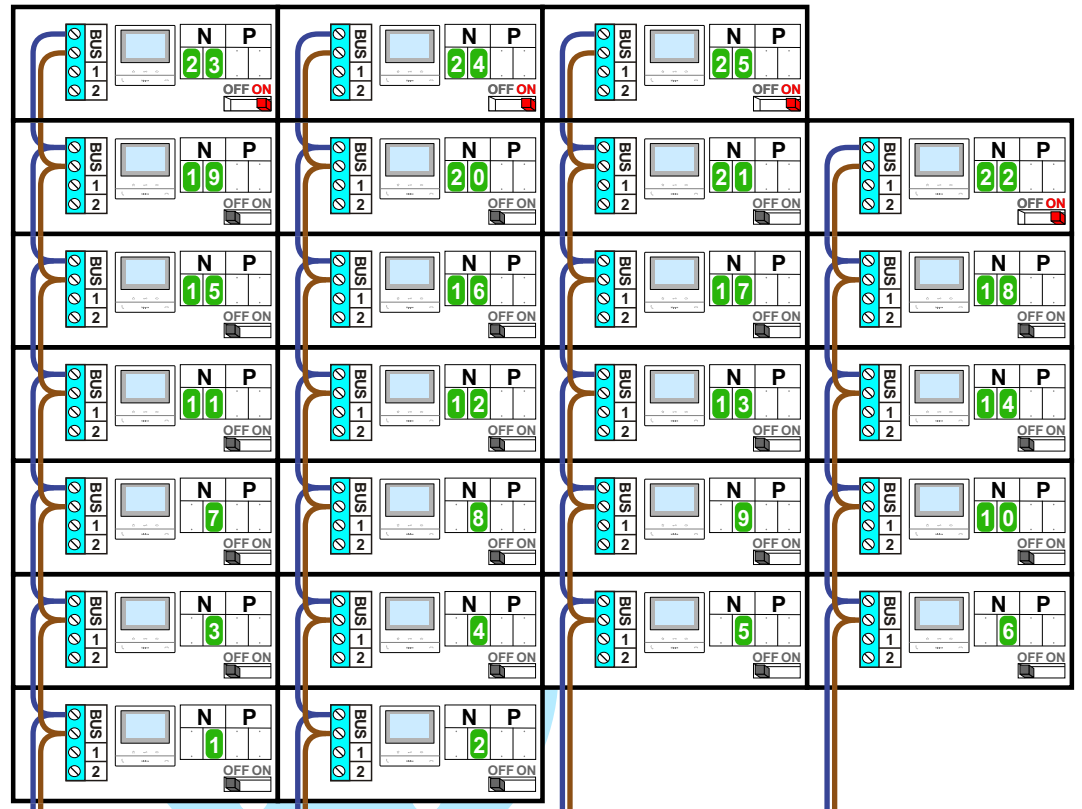


De anders moeten echt OP de connector doorgelust worden!

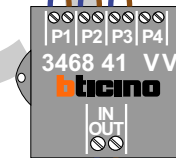
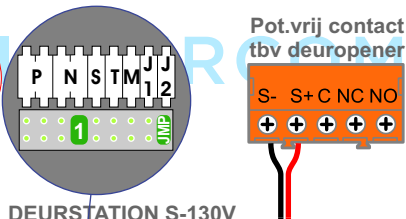
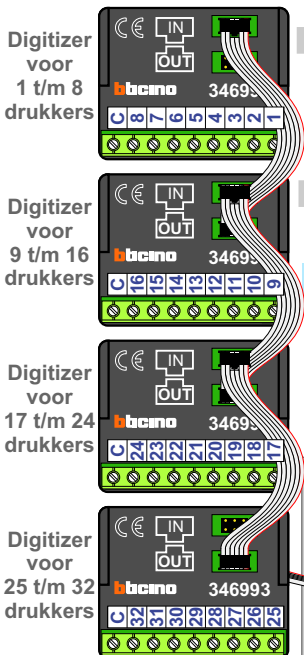
VideoVerdeler



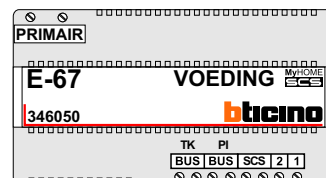
De anders moeten echt OP de klemmen doorgelust worden!



Haal de spanning van het systeem als je een digitizer monteert of demonteert



Max. 100 meter systeemkabel tot laatste videofoon



nokjes connectoren wijzen naar elkaar

Max. 50 meter

— = systeemkabel
Bij andere getwiste kabel 66% afstand!
Bij ongetwiste kabel max. 50 meter buitenpost naar videofoon.
UTP op aanvraag.

TWEEDRAADS BUS




Bij monteren/demonteren spanning eraf voorkomt defecten!

Digitizers & flatcables



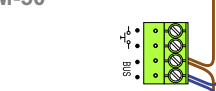
Niet monteren/demonteren onder spanning
Beldrukkers mogen wel

DD8 digitizer: flatcable



Connector van flatcable nokje juiste kant op bij aansluiten op DD8

M-50



De anders moeten echt OP de connector doorgelust worden!

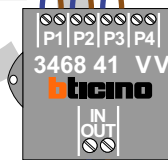
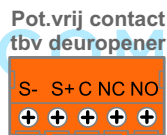
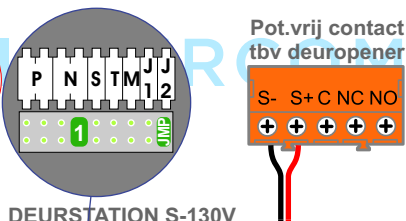
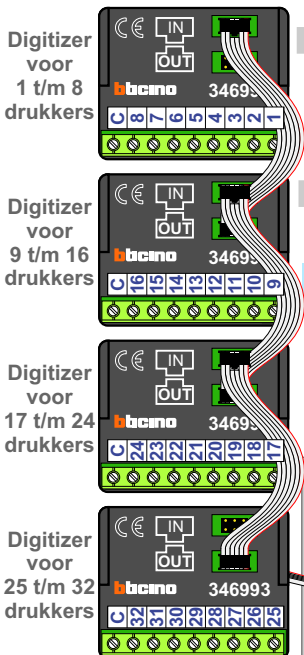
VideoVerdeler



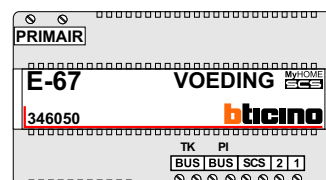
De anders moeten echt OP de klemmen doorgelust worden!



Haal de spanning van het systeem als je een digitizer monteert of demonteert



Max. 100 meter systeemkabel tot laatste videofoon



nokjes connectoren wijzen naar elkaar

Max. 50 meter

— = systeemkabel
Bij andere getwiste kabel 66% afstand!
Bij ongetwiste kabel max. 50 meter buitenpost naar videofoon.
UTP op aanvraag.

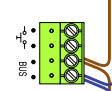
TWEEDRAADS BUS
 
Bij monteren/demonteren spanning eraf voorkomt defecten!

Digitizers & flatcables

Niet monteren/demonteren onder spanning
Bedrukkers mogen wel

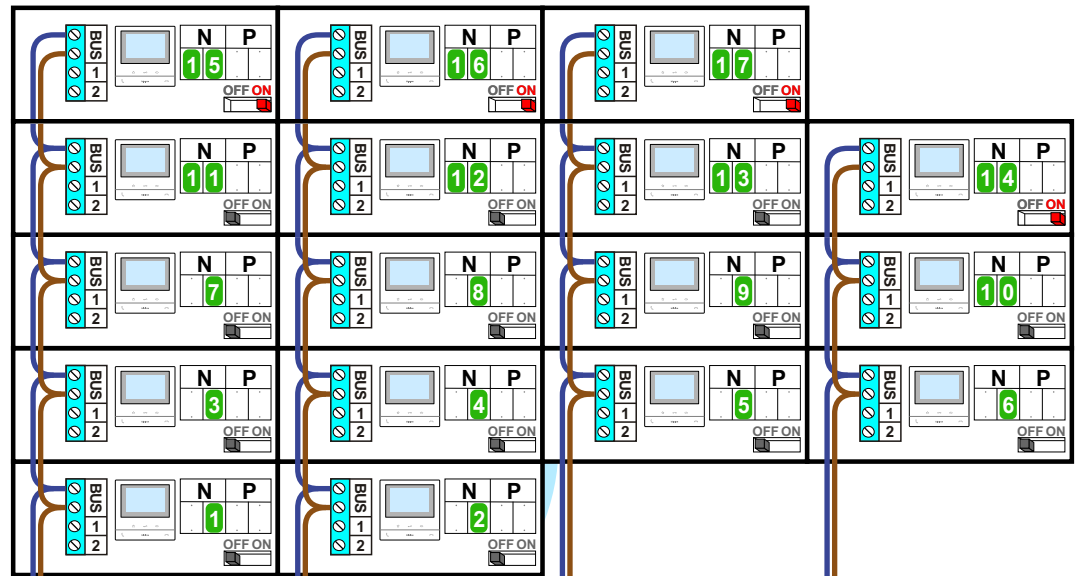
DD8 digitizer: flatcable

Connector van flatcable nokje juiste kant op bij aansluiten op DD8

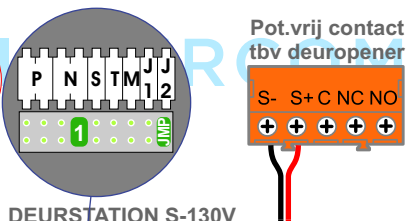
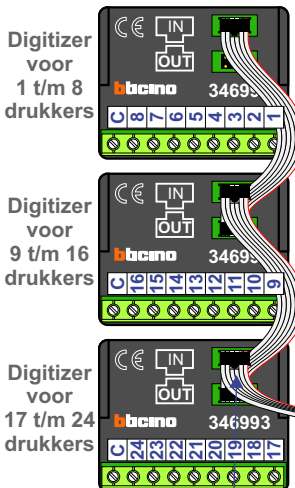
M-50

De aders moeten echt OP de connector doorgelust worden!

VideoVerdeler

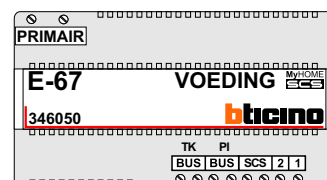
De aders moeten echt OP de klemmen doorgelust worden!



Haal de spanning van het systeem als je een digitizer monteert of demonteert



Max. 100 meter systeemkabel tot laatste videofoon



nokjes connectoren wijzen naar elkaar

Max. 50 meter

Ingang 1 : Huisnummer 41 t/m 73 / 17 woningen

N-Waarde	Huisnummer	Switch-ON
1	41	
2	43	
3	45	
4	47	
5	49	
6	51	
7	53	
8	55	
9	57	
10	59	
11	61	
12	63	
13	65	
14	67	X
15	69	X
16	71	X
17	73	X

Ingang 2 : Huisnummer 75 t/m 123 / 25 woningen

N-Waarde	Huisnummer	Switch-ON
1	75	
2	77	
3	79	
4	81	
5	83	
6	85	
7	87	
8	89	
9	91	
10	93	
11	95	
12	97	
13	99	
14	101	
15	103	
16	105	
17	107	
18	109	
19	111	
20	113	
21	115	
22	117	X
23	119	X
24	121	X
25	123	X

Ingang 3 : Huisnummer 125 t/m 181 / 29 woningen

N-Waarde	Huisnummer	Switch-ON
1	125	
2	127	
3	129	
4	131	
5	133	
6	135	
7	137	
8	139	
9	141	
10	143	
11	145	
12	147	
13	149	
14	151	
15	153	
16	155	
17	157	
18	159	
19	161	
20	163	
21	165	
22	167	
23	169	
24	171	
25	173	
26	175	X
27	177	X
28	179	X
29	181	X

Ingang 4 : Huisnummer 221 t/m 253 / 17 woningen

N-Waarde	Huisnummer	Switch-ON
1	221	
2	223	
3	225	
4	227	
5	229	
6	231	
7	233	
8	235	
9	237	
10	239	
11	241	
12	243	
13	245	
14	247	X
15	249	X
16	251	X
17	253	X