






**TWEEEDRAADS BUS**

 Bij monteren/demonteren spanning eraf voorkomt defecten!

 Niet monteren/demonteren onder spanning. Bedrukkers mogen wel!

 De aders moeten echt OP de klemmen doorgelust worden!

 De aders moeten echt OP de connector doorgelust worden!

 De aders moeten echt OP de connector doorgelust worden!

**Digitizers & flatcables**

DD8 digitizer: flatcable

Connector van flatcable nokje juiste kant op bij aansluiten op DD8

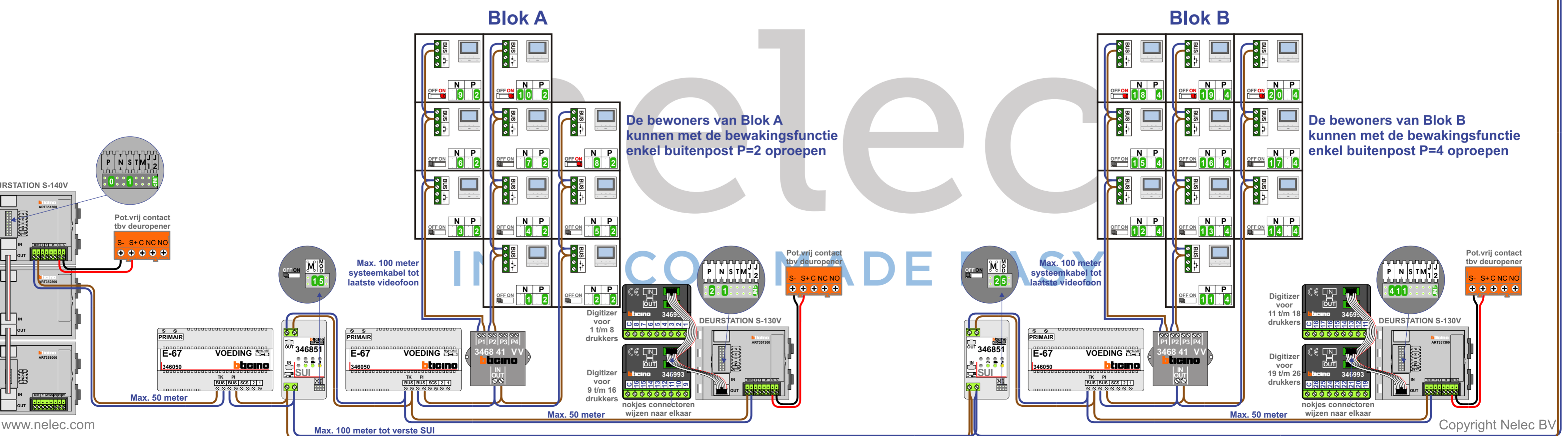
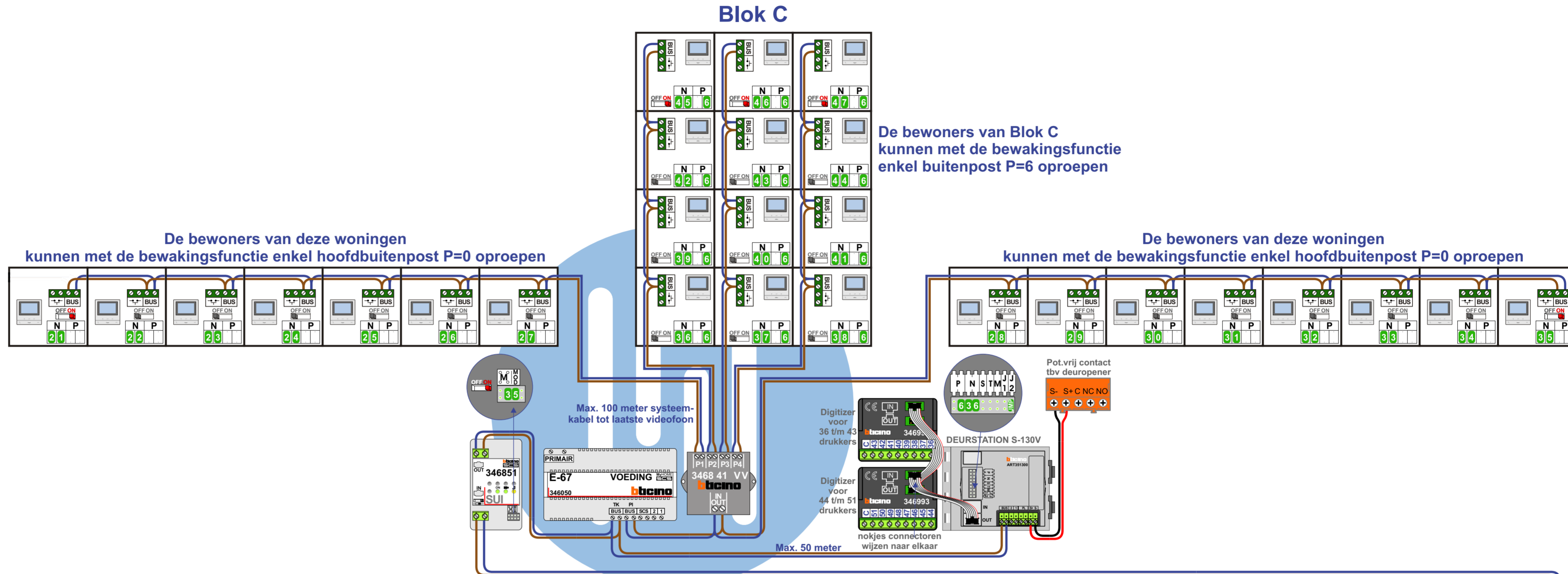
**VideoVerdeler**

M-50

De aders moeten echt OP de klemmen doorgelust worden!

**SUI**

De twee deurstations echt OP de klemmen van E-67 aansluiten!



N-Waarde Videofoon	Locatie	N-Waarde Lokale buitenpost	N-Waarde Hoofd buitenpost	Huisnummer	Bouwnummer
1	Blok A	1	101		32
2	Blok A	2	102		33
3	Blok A	3	103		35
4	Blok A	4	104		36
5	Blok A	5	105		37
6	Blok A	6	106		41
7	Blok A	7	107		42
8	Blok A	8	108		43
9	Blok A	9	109		47
10	Blok A	10	110		48
11	Blok B	11	211		34
12	Blok B	12	212		38
13	Blok B	13	213		39
14	Blok B	14	214		40
15	Blok B	15	215		44
16	Blok B	16	216		45
17	Blok B	17	217		46
18	Blok B	18	218		49
19	Blok B	19	219		50
20	Blok B	20	220		51
21	NVT	NVT	321		5
22	NVT	NVT	322		6
23	NVT	NVT	323		7
24	NVT	NVT	324		8
25	NVT	NVT	325		9
26	NVT	NVT	326		10
27	NVT	NVT	327		11
28	NVT	NVT	328		24
29	NVT	NVT	329		25
30	NVT	NVT	330		26
31	NVT	NVT	331		27
32	NVT	NVT	332		28
33	NVT	NVT	333		29
34	NVT	NVT	334		30
35	NVT	NVT	335		31
36	Blok C	36	336		12
37	Blok C	37	337		13
38	Blok C	38	338		14
39	Blok C	39	339		15
40	Blok C	40	340		16
41	Blok C	41	341		17
42	Blok C	42	342		18
43	Blok C	43	343		19
44	Blok C	44	344		20
45	Blok C	45	345		21
46	Blok C	46	346		22
47	Blok C	47	347		23

INTERCOM MADE EASY