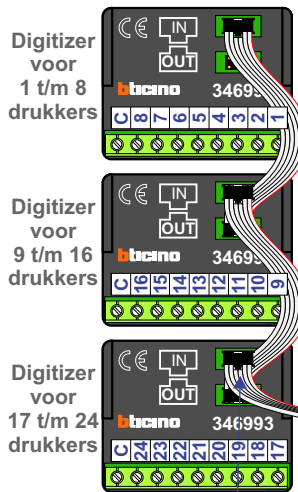
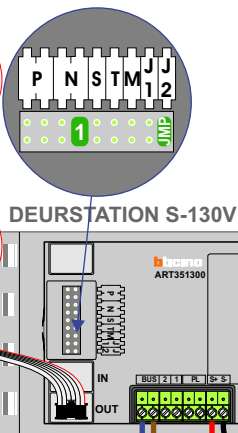



Haal de spanning van het systeem als je een digitizer monteert of demonteert



nokjes connectoren wijzen naar elkaar



Pot.vrij contact tbv deuropener



nelec  
INTERCOM MADE EASY



Max. 50 meter

Max. 100 meter systeemkabel tot laatste videofoon

**TWEEDRAADS BUS**

Bij monteren/demonteren spanning eraf voorkomt defecten!

**= systeemkabel**

Bij andere getwiste kabel 66% afstand!  
Bij ongetwiste kabel max. 50 meter buitenpost naar videofoon. UTP op aanvraag.

**Digitizers & flatcables**

Niet monteren/demonteren onder spanning  
Beldrukkers mogen wel

**DD8 digitzer: flatcable**

Connector van flatcable nokje juiste kant op bij aansluiten op DD8

**VideoVerdeler**

De aders moeten echt OP de klemmen doorgelust worden!

N-Waarde	Huisnummer	Switch-ON
1	57	X
2	59	X
3	61	X
4	63	X
5	65	X
6	67	X
7	69	X
8	71	X
9	73	X
10	75	X
11	77	X
12	79	X
13	81	X
14	83	X
15	85	X
16	87	X
17	89	X
18	91	X

nelec  
INTERCOM MADE EASY