

— = systeemkabel
Bij andere getwiste kabel 66% afstand!
Bij ongetwiste kabel max. 50 meter buitenpost naar videofoon.
UTP op aanvraag.

DD8 digitizer: flatcable



Connector van flatcable nokje juiste kant op bij aansluiten op DD8

Digitizers & flatcables



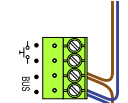
Niet monteren/demonteren onder spanning
Beldrukkers mogen wel

TWEEDRAADS BUS



Bij monteren/demonteren spanning eraf voorkomt defecten!

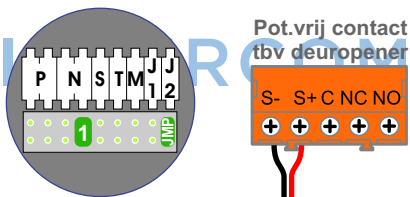
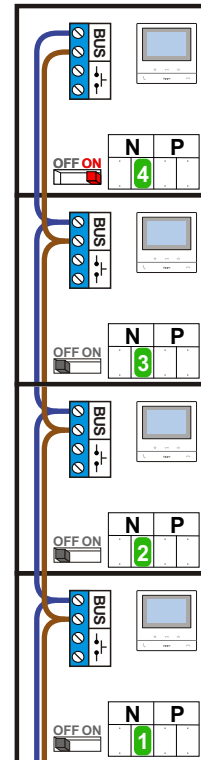
M-50



De aders moeten echt OP de connector doorgelust worden!

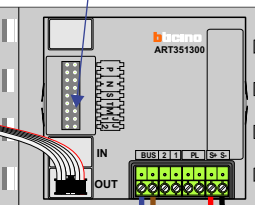


nelec
INTERCOM MADE EASY



Haal de spanning van het systeem als je de digitizer monteert of demonteert

DEURSTATION S-130V

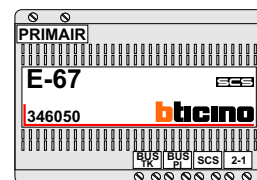


Digitizer voor 1 t/m 8 drukkers



nokjes connectoren wijzen naar elkaar

Max. 50 meter



Max. 100 meter systeemkabel tot laatste videofoon

Entree 1, huisnummer 7-9

N-Waarde	Huisnummer	Switch-ON
1	7	
2	9	
3	11	
4	13	X

Entree 6, huisnummer 79-85

N-Waarde	Huisnummer	Switch-ON
1	79	
2	81	
3	83	
4	85	X



nelec
INTERCOM MADE EASY

Entree 1, huisnummer 87-93

N-Waarde	Huisnummer	Switch-ON
1	87	
2	89	
3	91	
4	93	X

Entree 5, huisnummer 143-149

N-Waarde	Huisnummer	Switch-ON
1	143	
2	145	
3	147	
4	149	X



nelec
INTERCOM MADE EASY

Entree 1, huisnummer 14-20

N-Waarde	Huisnummer	Switch-ON
1	14	
2	16	
3	18	
4	20	X

Entree 5, huisnummer 70-76

N-Waarde	Huisnummer	Switch-ON
1	70	
2	72	
3	74	
4	76	X



nelec
INTERCOM MADE EASY

Entree 1, huisnummer 78-84

N-Waarde	Huisnummer	Switch-ON
1	78	
2	80	
3	82	
4	84	X

Entree 5, huisnummer 118-124

N-Waarde	Huisnummer	Switch-ON
1	118	
2	120	
3	122	
4	124	X



nelec
INTERCOM MADE EASY