


TWEEDRAADS BUS

Bij monteren/demonteren spanning eraf voorkomt defecten!

Digitizers & flatcables

Niet monteren/demonteren onder spanning Beldrukkers mogen wel

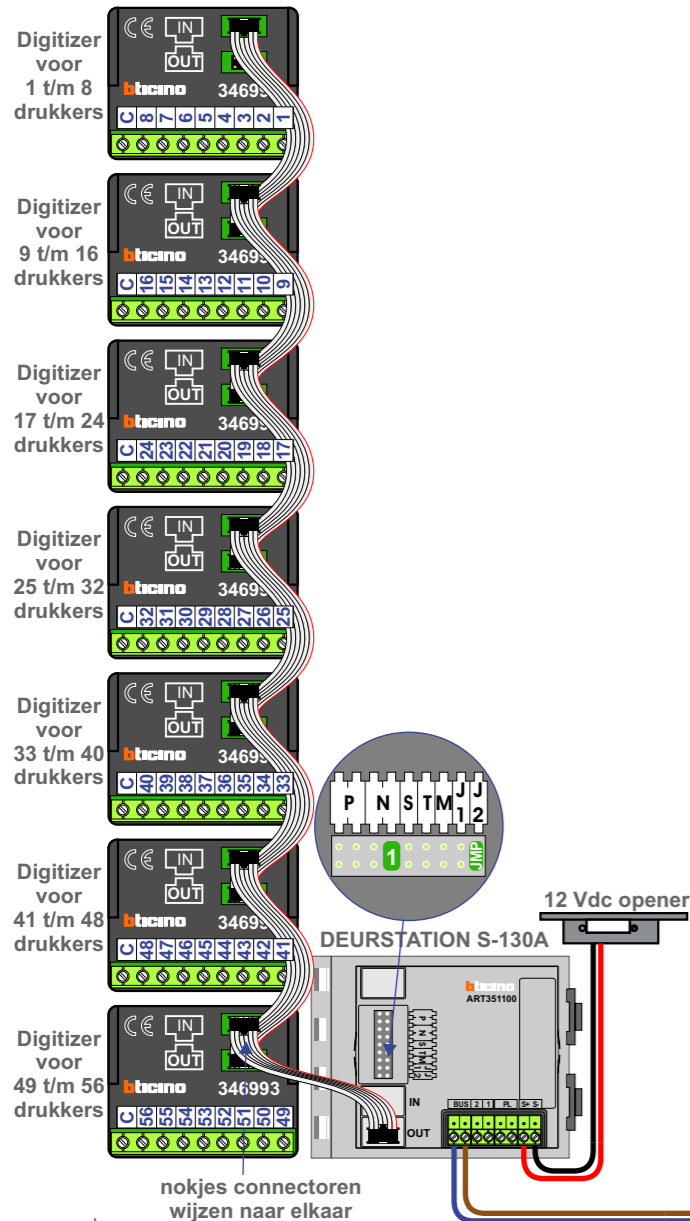
DD8 digitizer: flatcable

IN
OUT


Connector van flatcable nokje juiste kant op bij aansluiten op DD8

Bij installaties zonder beeld maakt het niet uit hoe je de bus aansluit. De telefoons hoeven niet in serie en eindweerstand zijn niet nodig.

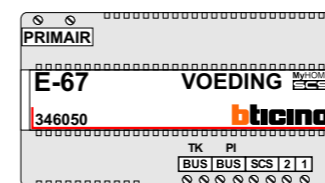
Haal de spanning van het systeem als je een digitizer monteert of demonteert



nelec
INTERCOM MADE EASY



Max. 320 meter systeemkabel tot laatste deurtelefoon



| N-Waarde | Huisnummer | Switch-ON |
|----------|------------|-----------|
| 1 | 1 | |
| 2 | 3 | |
| 3 | 5 | |
| 4 | 7 | |
| 5 | 9 | |
| 6 | 11 | |
| 7 | 13 | |
| 8 | 15 | |
| 9 | 17 | |
| 10 | 19 | |
| 11 | 21 | |
| 12 | 23 | |
| 13 | 25 | |
| 14 | 27 | |
| 15 | 29 | |
| 16 | 31 | |
| 17 | 33 | |
| 18 | 35 | |
| 19 | 37 | |
| 20 | 39 | |
| 21 | 41 | |
| 22 | 43 | |
| 23 | 45 | |
| 24 | 47 | |
| 25 | 49 | |
| 26 | 51 | |
| 27 | 53 | |
| 28 | 55 | |
| 29 | 57 | |
| 30 | 59 | |
| 31 | 61 | |
| 32 | 63 | |
| 33 | 65 | |
| 34 | 67 | |
| 35 | 69 | |
| 36 | 71 | |
| 37 | 73 | |
| 38 | 75 | |
| 39 | 77 | |
| 40 | 79 | |
| 41 | 81 | |
| 42 | 83 | |
| 43 | 85 | |
| 44 | 87 | |
| 45 | 89 | |
| 46 | 91 | |
| 47 | 93 | |
| 48 | 95 | |
| 49 | 97 | |
| 50 | 99 | X |
| 51 | 101 | X |
| 52 | 103 | X |
| 53 | 105 | X |
| 54 | 107 | X |
| 55 | 109 | X |
| 56 | 111 | X |