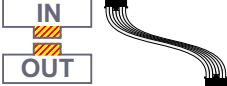


— = systeemkabel
Bij andere getwiste kabel 66% afstand!
Bij ongetwiste kabel max. 50 meter buitenpost naar videofoon.
UTP op aanvraag.

DD8 digitizer: flatcable



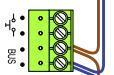
Connector van flatcable nokje juiste kant op bij aansluiten op DD8

Digitizers & flatcables

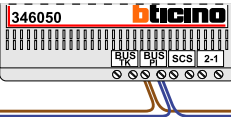


Niet monteren/demonteren onder spanning
Bedrukkers mogen wel

M-50



De aders moeten echt **OP** de connector doorgelust worden!



De twee stijgers echt **OP** de klemmen van E-67 aansluiten!

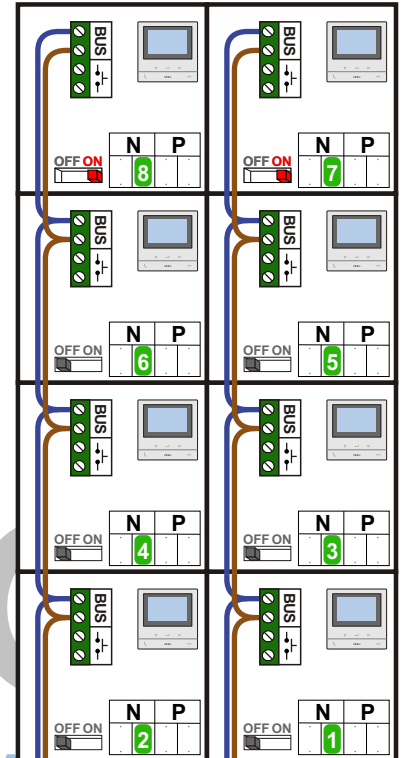
TWEEDRAADS BUS



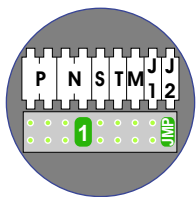
Bij monteren/demonteren spanning eraf voorkomt defecten!



nelec
INTERCOM MADE EASY



Max. 100 meter systeemkabel tot laatste videofoon

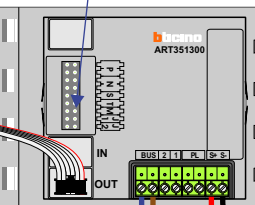


Pot.vrij contact tbv deurpener



Haal de spanning van het systeem als je de digitizer monteert of demonteert

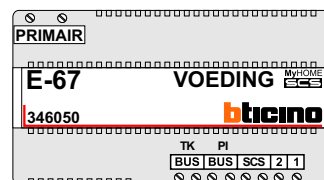
DEURSTATION S-130V



Digitizer voor 1 t/m 8 drukkers



nokjes connectoren wijzen naar elkaar



Max. 50 meter

Entree 1

| N-Waarde | Huisnummer | Switch-ON |
|----------|------------|-----------|
| 1 | 88 | |
| 2 | 90 | |
| 3 | 92 | |
| 4 | 94 | |
| 5 | 96 | |
| 6 | 98 | |
| 7 | 100 | X |
| 8 | 102 | X |

Entree 2

| N-Waarde | Huisnummer | Switch-ON |
|----------|------------|-----------|
| 1 | 104 | |
| 2 | 106 | |
| 3 | 108 | |
| 4 | 110 | |
| 5 | 112 | |
| 6 | 114 | |
| 7 | 116 | X |
| 8 | 118 | X |

INTERCOM MADE EASY

Entree 3

| N-Waarde | Huisnummer | Switch-ON |
|----------|------------|-----------|
| 1 | 120 | |
| 2 | 122 | |
| 3 | 124 | |
| 4 | 126 | |
| 5 | 128 | |
| 6 | 130 | |
| 7 | 132 | X |
| 8 | 134 | X |