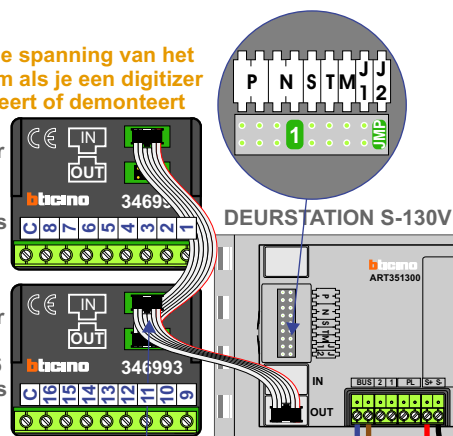


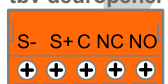
Haal de spanning van het systeem als je een digitizer monteert of demonteert

Digitizer voor 1 t/m 8 drukkers

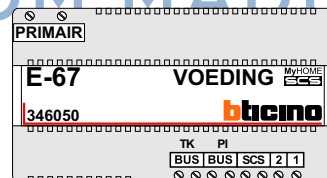
Digitizer voor 9 t/m 16 drukkers



Pot.vrij contact tbv deuropenhers



nelec
INTERCOM MADE EASY



Max. 50 meter

Max. 100 meter systeemkabel tot laatste videofoon

TWEEDRAADS BUS

Bij monteren/demonteren spanning eraf voorkomt defecten!

Digitizers & flatcables

Niet monteren/demonteren onder spanning Beldrukkers mogen wel

DD8 digitzer: flatcable

Connector van flatcable nokje juiste kant op bij aansluiten op DD8

VideoVerdeler

De aders moeten echt OP de klemmen doorgelust worden!

Legend: — = systeemkabel

Bij andere getwiste kabel 66% afstand!
Bij ongetwiste kabel max. 50 meter buitenpost naar videofoon. UTP op aanvraag.

nokjes connectoren wijzen naar elkaar

N-Waarde	Huisnummer	Switch-ON
1	15	X
2	17	X
3	19	X
4	21	X
5	23	X
6	25	X
7	27	X
8	29	X
9	31	X
10	33	X
11	35	X
12	37	X
13	39	X
14	41	X
15	43	X
16	45	X



nelec
INTERCOM MADE EASY