


— = systeemkabel
Bij kabel 2 x 1 mm²:
180% afstand!
Bij kabel 2 x 0,28 mm²:
60% afstand!
UTP op aanvraag.

Digitizers & flatcables

Niet monteren/demonteren
onder spanning
Bedrukkers mogen wel



☞ Sleuteltoets wordt
NIET gebruikt.

☆ Extra functietoets
voor openen deur.

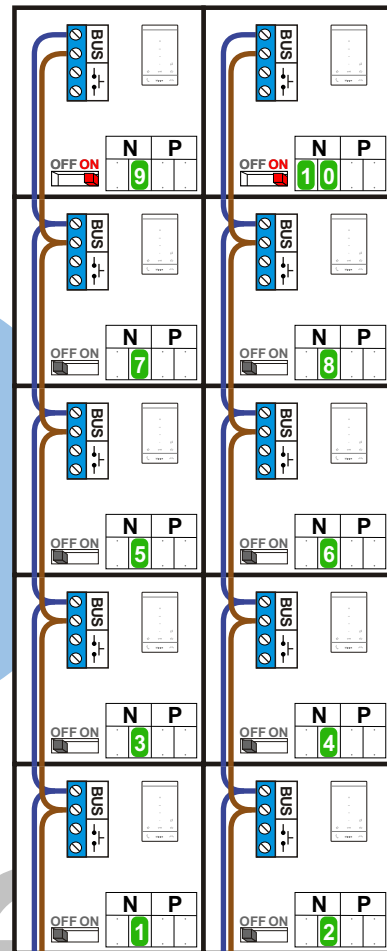
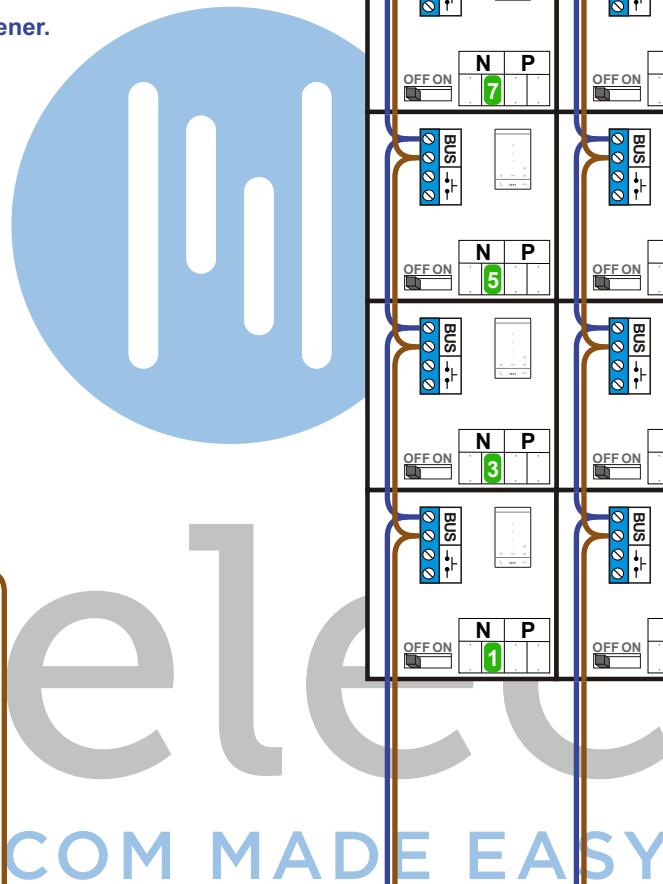
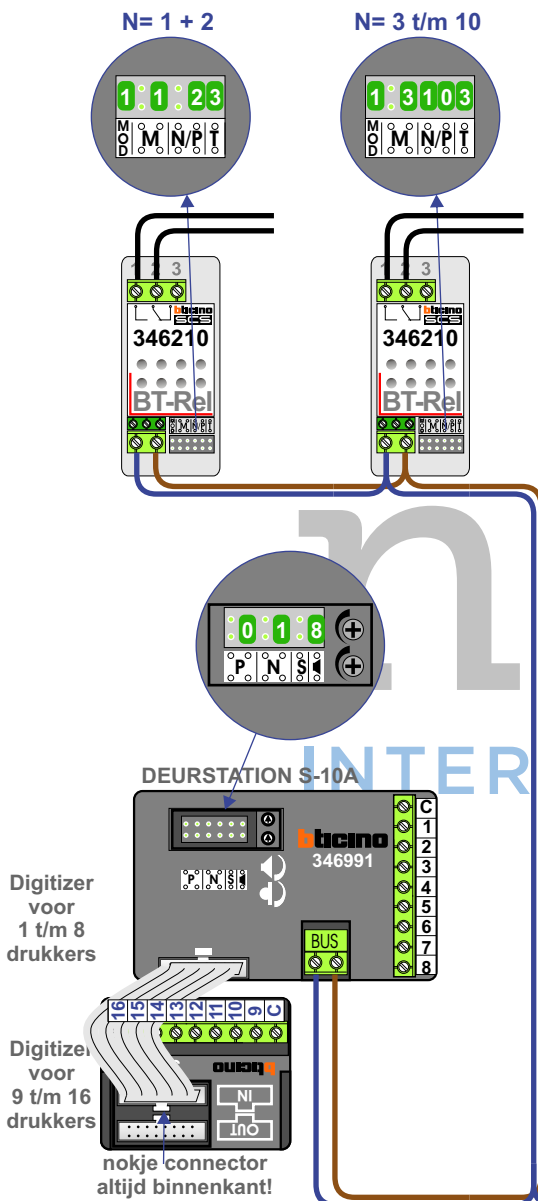
TWEEDRAADS BUS



Bij monteren/demonteren
spanning eraf
voorkomt defecten!

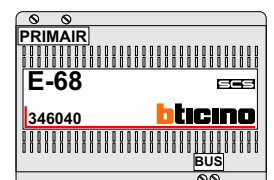
Bij installaties zonder
beeld maakt het niet
uit hoe je de bus
aansluit. De telefoons
hoeven niet in serie en
eindweerstand zijn
niet nodig.

BT-Rel's schakelen 6 sec. pot. vrij tbv deuropener.
Bediening met extra-functietoets -- van




Max. 320 meter systeem-
kabel tot laatste deurtelefoon

Max. 290 meter



N-Waarde	Huisnummer	Switch-ON	Opent linker deur	Opent rechter deur
1	182A			X
2	184A			X
3	182B		X	
4	184B		X	
5	182C		X	
6	184C		X	
7	182D		X	
8	184D		X	
9	182E	X	X	
10	184E	X	X	

Let op!!
Aangepaste bediening van de deuropener.
Dit komt omdat niet iedereen elke deur mag openen.

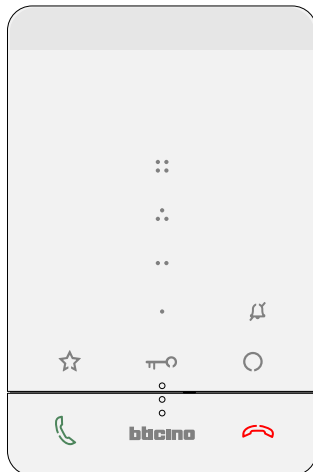


➔ **Sleuteltoets wordt NIET gebruikt.**

☆ **Extra functietoets voor openen deur.**

N-Waarde	Huisnummer	Switch-ON	Opent linker deur	Opent rechter deur
1	186A			X
2	188A			X
3	186B		X	
4	188B		X	
5	186C		X	
6	188C		X	
7	186D		X	
8	188D		X	
9	186E	X	X	
10	188E	X	X	

Let op!!
Aangepaste bediening van de deuropener.
Dit komt omdat niet iedereen elke deur mag openen.




🔑 **Sleuteltoets wordt
NIET gebruikt.**

☆ **Extra functietoets
 voor openen deur.**

N-Waarde	Huisnummer	Switch-ON	Opent linker deur	Opent rechter deur
1	190A			X
2	192A			X
3	190B		X	
4	192B		X	
5	190C		X	
6	192C		X	
7	190D		X	
8	192D		X	
9	190E	X	X	
10	192E	X	X	

Let op!!
Aangepaste bediening van de deuropener.
Dit komt omdat niet iedereen elke deur mag openen.



🔑 **Sleuteltoets wordt
NIET gebruikt.**

☆ **Extra functietoets
voor openen deur.**