

— = systeemkabel
Bij andere getwiste kabel 66% afstand!
Bij ongetwiste kabel max. 50 meter buitenpost naar videofoon.
UTP op aanvraag.

LET OP !

-240V voedingsspanning uitzetten tijdens het aanpassen van de groene nummerators.
-Deurschoten van 12V / maximaal 250mA kunnen direct op de S+/S- aangesloten worden.

TWEEDRAADS BUS

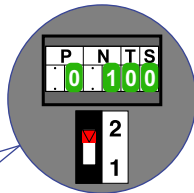
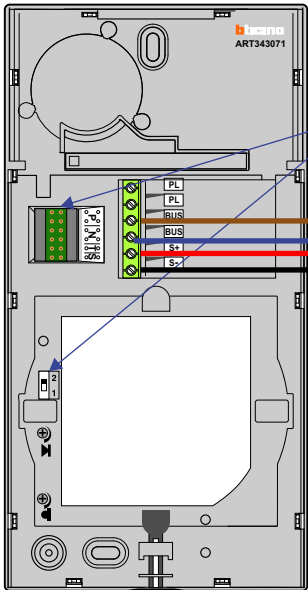


Bij monteren/demonteren spanning eraf voorkomt defecten!

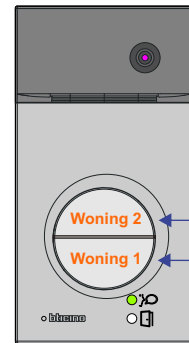
BUITENPOST BUITEN

Adres P=0
Belt naar N=1 / Switch-2
Belt naar woning 1 of 2
Deuropenertijd 4 sec. T=0
Beltoon 0, S=0

BUITENPOST BUITEN
BUITENPOST S-120A



12 Vdc opener

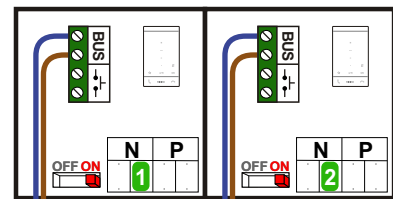


Belt naar N=2

Belt naar N=1

Woning 1

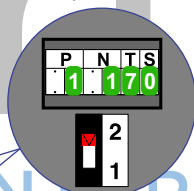
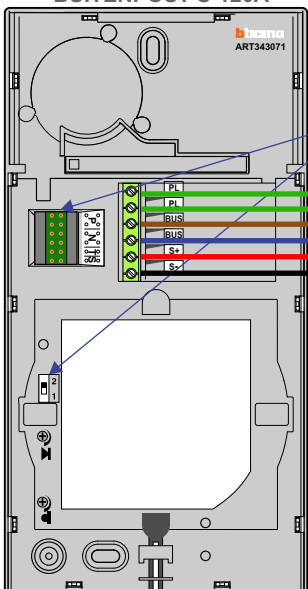
Woning 2



BUITENPOST SLUIS

Adres P=1
Belt naar N=1 / Switch-2
Belt naar woning 1 of 2
Deuropenertijd 10 sec. T=7
Beltoon 1, S=1

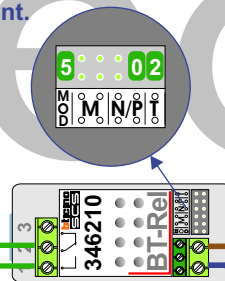
BUITENPOST SLUIS
BUITENPOST S-120A



12 Vdc opener

BT-Relais

BT-Rel schakelt gelijk met de deuropener van buitenpost P=0 / buiten.
Het pot. vrije contact zorgt ervoor dat de buitenpost P=1 / sluis ook zijn deur opent.



Max. 320 meter

Max. 290 meter systeemkabel tot laatste deurtelefoon

