

— = systeemkabel
Bij andere getwiste kabel 66% afstand!
Bij ongetwiste kabel max. 50 meter buitenpost naar videofoon.
UTP op aanvraag.

TWEEDRAADS BUS

Bij monteren/demonteren spanning eraf voorkomt defecten!

Bediening op videofoon:

Met de sleuteltoets wordt het oranje DZ-Rel geschakeld.
Met functietoets 1 wordt het BT-REL geschakeld.

Bediening in app:

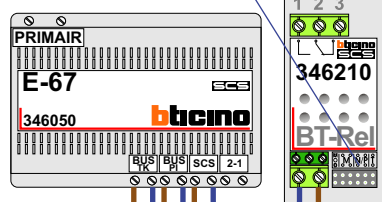
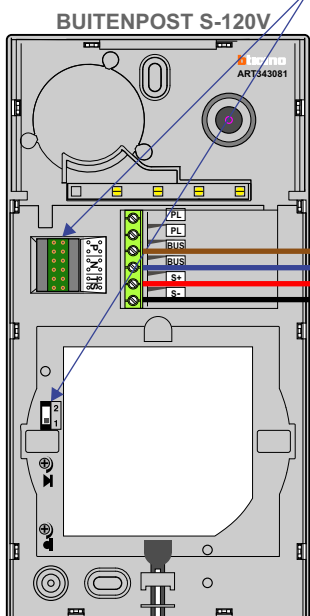
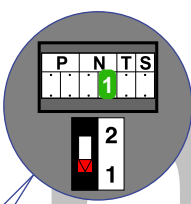
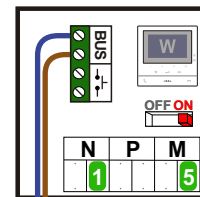
In de app kan het hoofdscherm aangepast worden zodat er 2 sleuteltoetsen zijn.

Aanpassen hoofdscherm:

- Ga naar Instellingen
- Ga naar Beheer van mijn huis
- Ga naar Niet-geplaatste producten
- Ga naar Videofoon
- Ga naar Instellingen
- Zet bij Knoppen van het toestel de gewenste knoppen AAN/UIT
- Sluit het menu af

Aanpassen namen van sleuteltoetsen:

- Ga naar Instellingen
- Ga naar Beheer van mijn huis
- Ga naar Niet-geplaatste producten
- Ga naar het slot waarvan de naam moet worden aangepast
- Druk op de drie puntjes rechts boven in het scherm
- Kies Naam wijzigen
- Pas de naam aan
- Sluit het menu af



Max. 50 meter

Max. 100 meter systeemkabel tot laatste videofoon