

**TWEEDRAADS BUS**



Bij monteren/demonteren spanning eraf voorkomt defecten!

— = systeemkabel  
Bij andere getwiste kabel 66% afstand!  
Bij ongetwiste kabel max. 50 meter buitenpost naar videofoon.  
UTP op aanvraag.

**DD8 digitizer: flatcable**



Connector van flatcable nokje juiste kant op bij aansluiten op DD8

**VideoVerdeler**



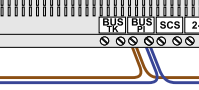
De aders moeten echt OP de klemmen doorgelust worden!

**Digitizers & flatcables**




Niet monteren/demonteren onder spanning  
Beldrukkers mogen wel

**346050**

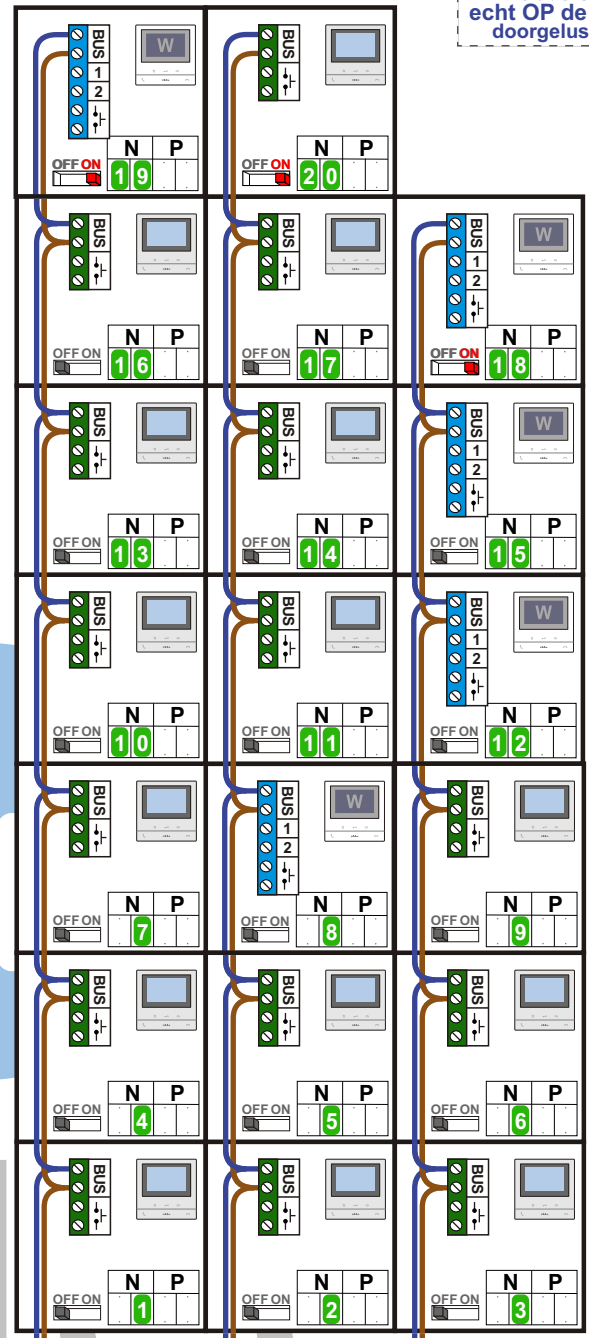


De twee stijgers echt OP de klemmen van E-67 aansluiten!


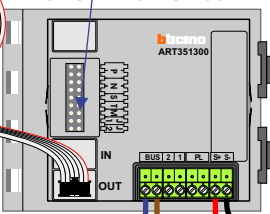
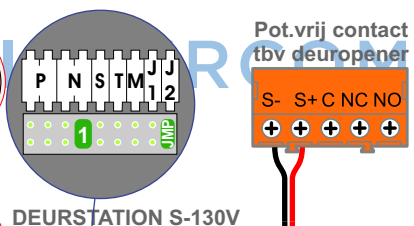
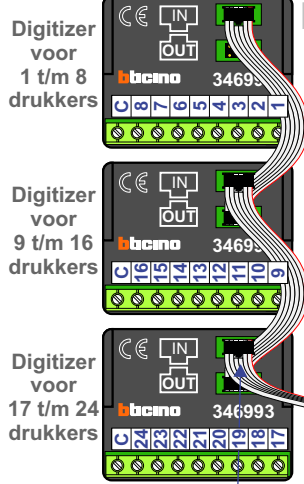
**M-50**



De aders moeten echt OP de connector doorgelust worden!



Haal de spanning van het systeem als je een digitizer monteert of demonteert



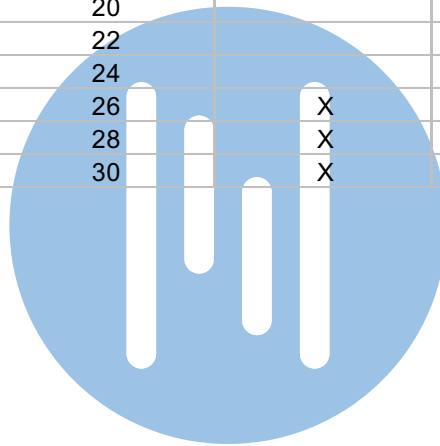
Max. 100 meter systeemkabel tot laatste videofoon

nokjes connectoren wijzen naar elkaar

Max. 50 meter

Max. 50 meter

N-waarde	Huisnummer	Eindweerstand	Videofoon
1	2		M-50b
2	2A		M-50b
3	4		M-50b
4	6		M-50b
5	6A		M-50b
6	8		M-50b
7	10		M-50b
8	10A		M-50WiFi
9	12		M-50b
10	14		M-50b
11	14A		M-50b
12	16		M-50WiFi
13	18		M-50b
14	18A		M-50b
15	20		M-50WiFi
16	22		M-50b
17	24		M-50b
18	26	X	M-50WiFi
19	28	X	M-50WiFi
20	30	X	M-50b



nelec  
INTERCOM MADE EASY