

— = systeemkabel
 Bij andere getwiste kabel 66% afstand!
 Bij ongetwiste kabel max. 50 meter buitenpost naar videofoon.
 UTP op aanvraag.

DD8 digitizer: flatcable



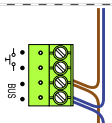
Connector van flatcable nokje juiste kant op bij aansluiten op DD8

Digitizers & flatcables



Niet monteren/demonteren onder spanning
 Beldrukkers mogen wel

M-50



De aders moeten echt OP de connector doorgelust worden!

VideoVerdeler

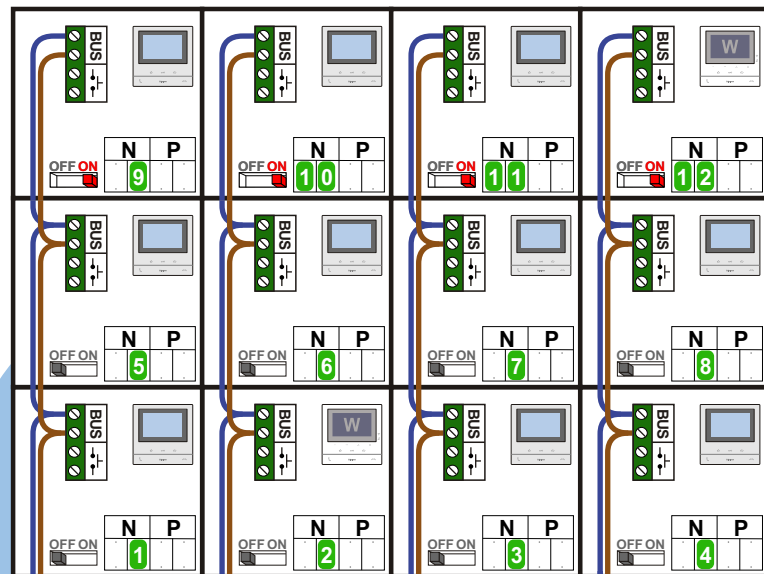


De aders moeten echt OP de klemmen doorgelust worden!

TWEEDRAADS BUS

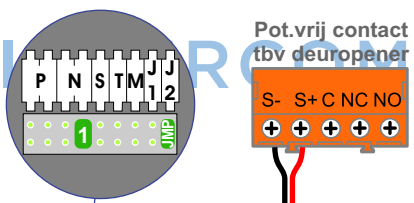


Bij monteren/demonteren spanning eraf voorkomt defecten!

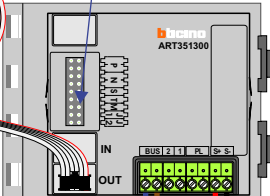


nelec
INTERCOM MADE EASY

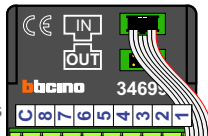
Haal de spanning van het systeem als je een digitizer monteert of demonteert



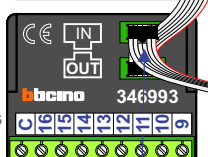
DEURSTATION S-130V



Digitizer voor 1 t/m 8 drukkers


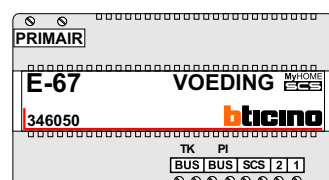


Digitizer voor 9 t/m 16 drukkers



nokjes connectoren wijzen naar elkaar

Max. 100 meter systeemkabel tot laatste videofoon



Max. 50 meter

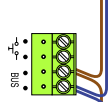
— = systeemkabel
Bij andere getwiste kabel 66% afstand!
Bij ongetwiste kabel max. 50 meter buitenpost naar videofoon.
UTP op aanvraag.

DD8 digitizer: flatcable

Connector van flatcable nokje juiste kant op bij aansluiten op DD8

Digitizers & flatcables

Niet monteren/demonteren onder spanning
Beldrukkers mogen wel

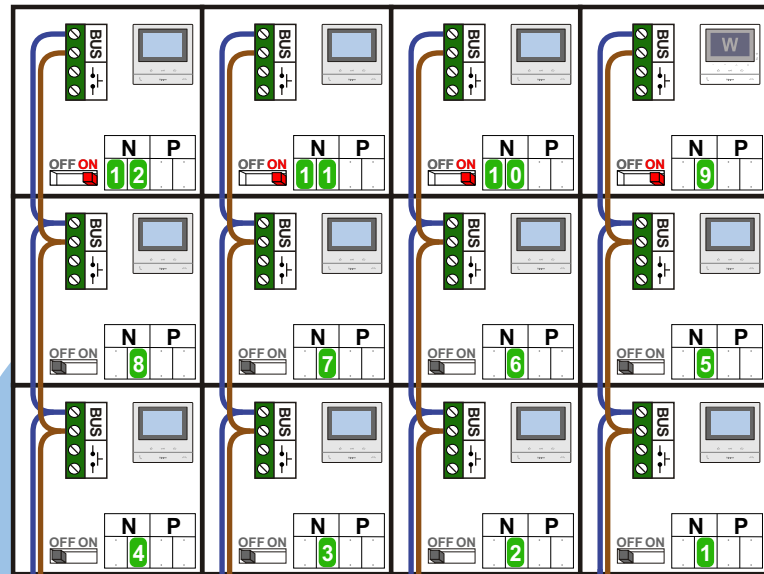
M-50

De aders moeten echt OP de connector doorgelust worden!

VideoVerdeler

De aders moeten echt OP de klemmen doorgelust worden!

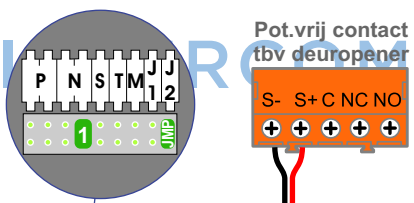
TWEEDRAADS BUS


Bij monteren/demonteren spanning eraf voorkomt defecten!



nelec
INTERCOM MADE EASY

Haal de spanning van het systeem als je een digitizer monteert of demonteert



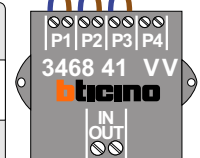
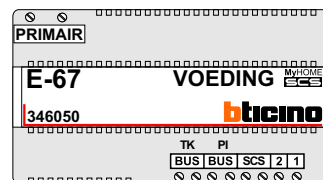
Digitizer voor 1 t/m 8 drukkers


Digitizer voor 9 t/m 16 drukkers

nokjes connectoren wijzen naar elkaar

Max. 100 meter systeemkabel tot laatste videofoon

Max. 50 meter



 = systeemkabel
 Bij andere getwiste kabel 66% afstand!
 Bij ongetwiste kabel max. 50 meter buitenpost naar videofoon.
 UTP op aanvraag.

TWEEDRAADS BUS


Bij monteren/demonteren spanning eraf voorkomt defecten!

Blekerstraat

N-Waarde	Huisnummer	Switch-ON	Videfoon
1	97		M-50B
2	99		M-50W ifi
3	101		M-50B
4	103		M-50B
5	105		M-50B
6	107		M-50B
7	109		M-50B
8	111		M-50B
9	113	X	M-50B
10	115	X	M-50B
11	117	X	M-50B
12	119	X	M-50W ifi

Zadelmakerstraat

N-Waarde	Huisnummer	Switch-ON	Videfoon
1	26		M-50B
2	28		M-50B
3	30		M-50B
4	32		M-50B
5	34		M-50B
6	36		M-50B
7	38		M-50B
8	40		M-50B
9	42	X	M-50W ifi
10	44	X	M-50B
11	46	X	M-50B
12	48	X	M-50B

INTERCOM MADE EASY