

**TWEEDRAADS BUS**



Bij monteren/demonteren spanning eraf voorkomt defecten!

**= systeemkabel**  
Bij andere getwiste kabel 66% afstand!  
Bij ongetwiste kabel max. 50 meter buitenpost naar videofoon.  
UTP op aanvraag.

M-50e M-50W  
Bij hulpvoeding op 1-2: zet switch op ON



**Digitizers & flatcables**

Niet monteren/demonteren onder spanning  
Beldrukkers mogen wel

**M-50**

De aders moeten echt OP de connector doorgelust worden!

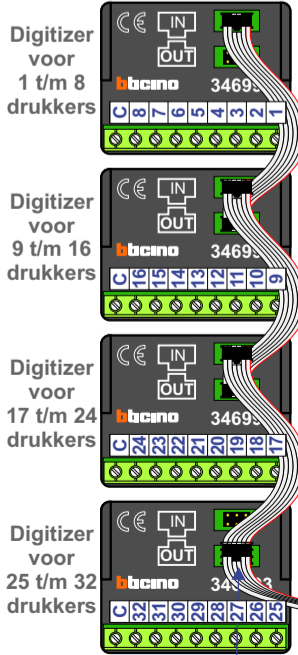
**DD8 digitizer: flatcable**

Connector van flatcable nokje juiste kant op bij aansluiten op DD8

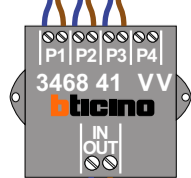
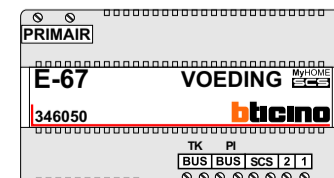
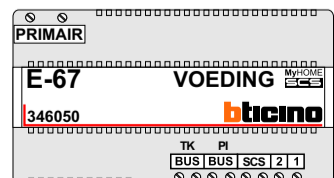
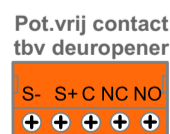
**VideoVerdeeler**

De aders moeten echt OP de klemmen doorgelust worden!

Haal de spanning van het systeem als je een digitizer monteert of demonteert

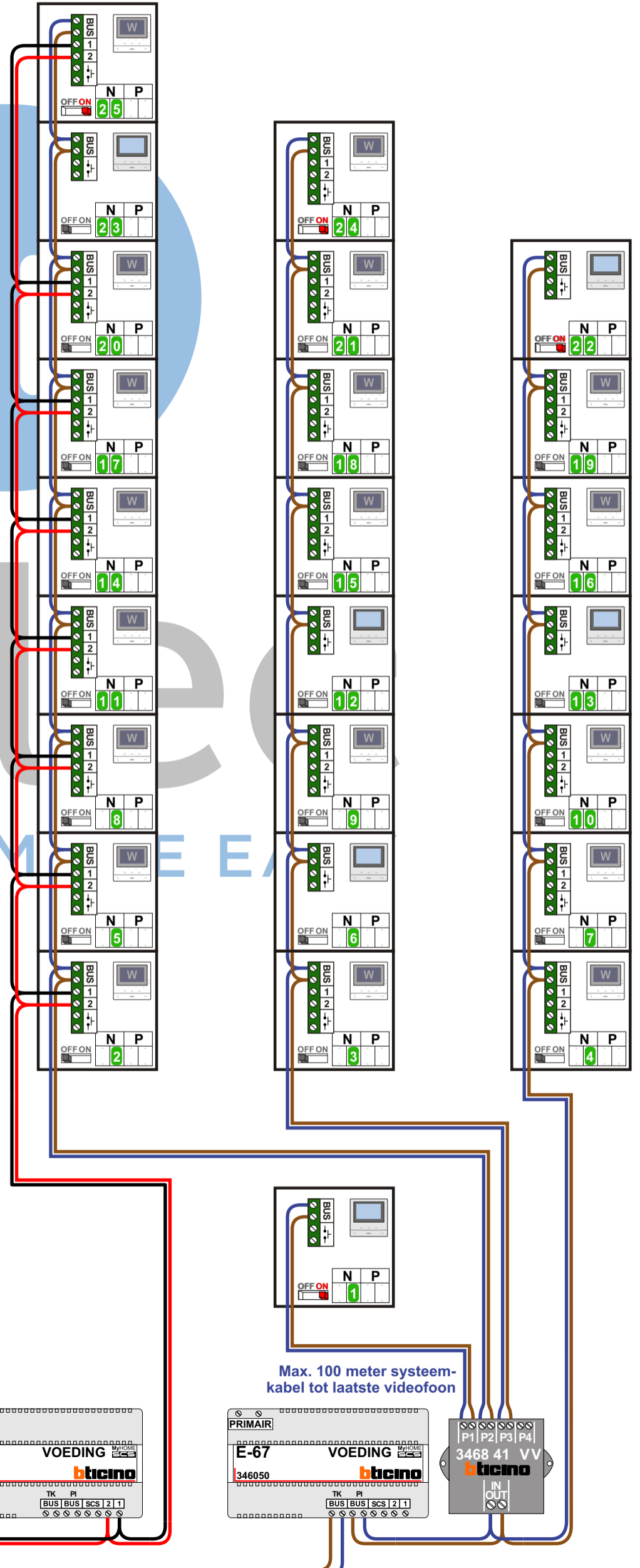


nokjes connectoren wijzen naar elkaar



gepolariseerd  
Max. 50 meter

Max. 100 meter systeemkabel tot laatste videofoon



N-Waarde	Huisnummer	Switch-ON	Videfoon
1	180	X	M-50B
2	182		M-50W ifi
3	184		M-50W ifi
4	186		M-50W ifi
5	188		M-50W ifi
6	190		M-50B
7	192		M-50W ifi
8	194		M-50W ifi
9	196		M-50W ifi
10	198		M-50W ifi
11	200		M-50W ifi
12	202		M-50B
13	204		M-50B
14	206		M-50W ifi
15	208		M-50W ifi
16	210		M-50W ifi
17	212		M-50W ifi
18	214		M-50W ifi
19	216		M-50W ifi
20	218		M-50W ifi
21	220		M-50W ifi
22	222		M-50B
23	224	X	M-50B
24	226	X	M-50W ifi
25	228	X	M-50W ifi

INTERCOM MADE EASY