

TWEEDRAADS BUS



Bij monteren/demonteren spanning eraf voorkomt defecten!

DD8 digitizer: flatcable



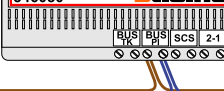
Connector van flatcable nokje juiste kant op bij aansluiten op DD8

Digitizers & flatcables



Niet monteren/demonteren onder spanning
Beldrukkers mogen wel

346050 bticino



De twee stijgers echt OP de klemmen van E-67 aansluiten!

VideoVerdeler



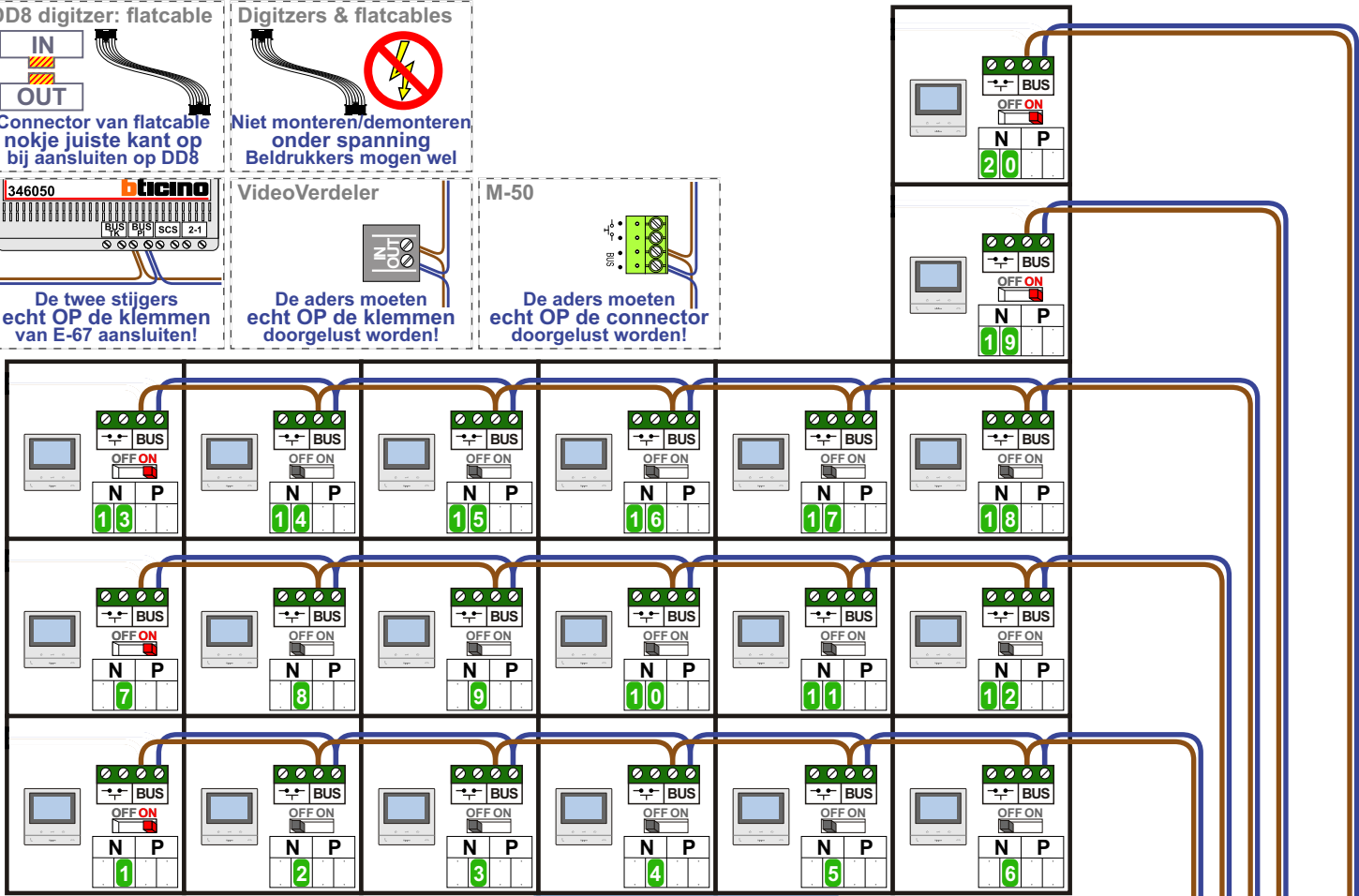
De aders moeten echt OP de klemmen doorgelust worden!

M-50

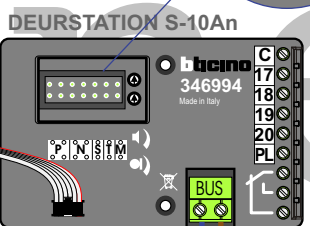
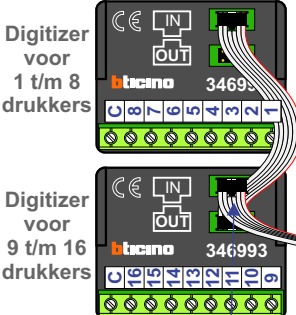


De aders moeten echt OP de connector doorgelust worden!

— = systeemkabel
Bij andere getwiste kabel 66% afstand!
Bij ongetwiste kabel max. 50 meter buitenpost naar videofoon.
UTP op aanvraag.



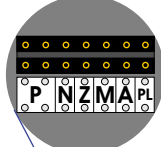
Haal de spanning van het systeem als je een digitizer monteert of demonteert



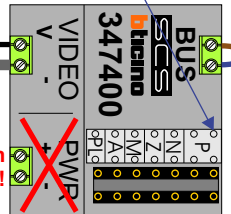
Max. 100 meter systeemkabel tot laatste videofoon

Max. 290 meter


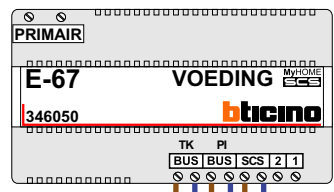
nokjes connectoren wijzen naar elkaar



max. 3 meter coax kern coax mantel coax



Max. 50 meter





nelec

INTERCOM MADE EASY