


1x Reserve  
wegens onbekende  
kabelloop



**TWEEDRAADS BUS**

Bij monteren/demonteren spanning eraf voorkomt defecten!

**Digitizers & flatcables**

Niet monteren/demonteren onder spanning Beldrukkers mogen wel

**DD8 digitizer: flatcable**

IN  
OUT

Connector van flatcable nokje juiste kant op bij aansluiten op DD8

**VideoVerdeler**

IN  
OUT

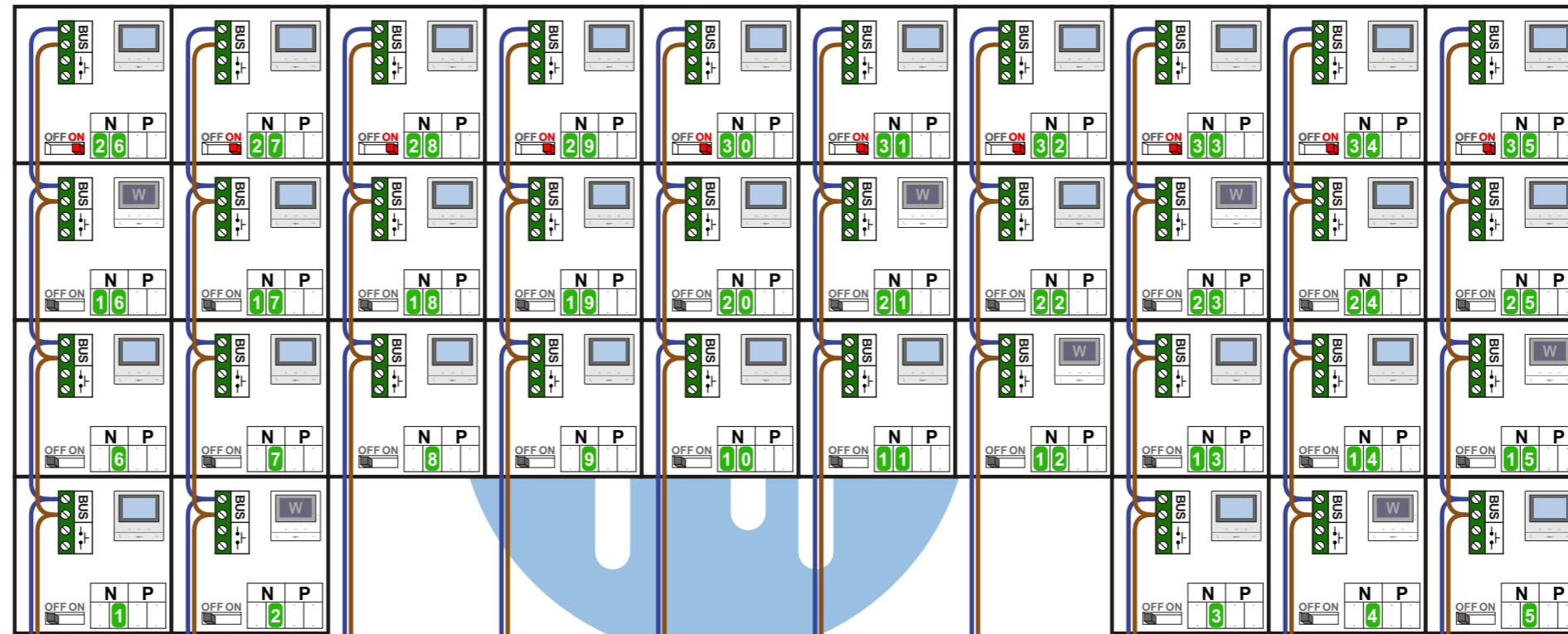
De aders moeten echt OP de klemmen doorgelust worden!

**M-50**

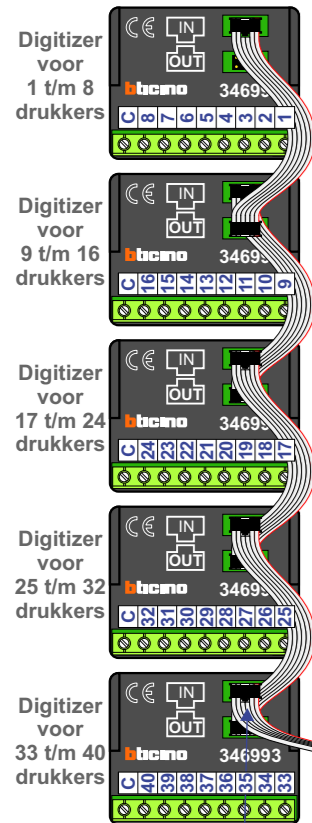
Trek de connector eruit met het oranje tooltje

De aders moeten echt OP de connector doorgelust worden!

— = systeemkabel  
Bij andere getwiste kabel 66% afstand!  
Bij ongetwiste kabel max. 50 meter buitenpost naar videofoon. UTP op aanvraag.



Haal de spanning van het systeem als je een digitizer monteert of demonteert

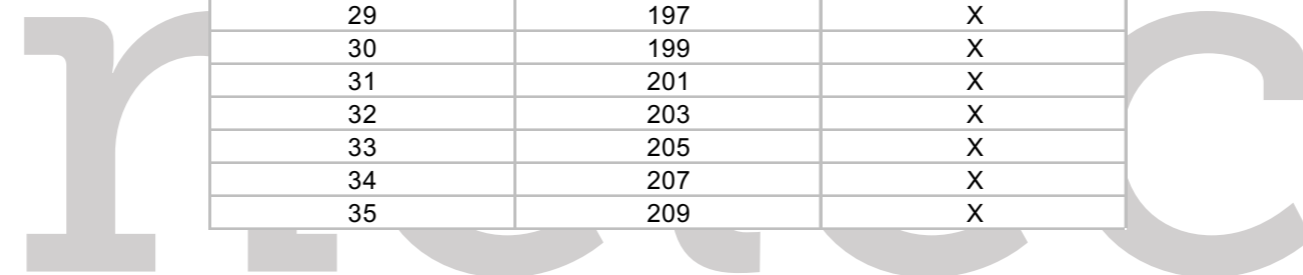


**INTERCOM MADE EASY**

Max. 100 meter systeemkabel tot laatste videofoon

Max. 50 meter

N-Waarde	Huisnummer	Eindweerstand
1	141	
2	143	
3	145	
4	147	
5	149	
6	151	
7	153	
8	155	
9	157	
10	159	
11	161	
12	163	
13	165	
14	167	
15	169	
16	171	
17	173	
18	175	
19	177	
20	179	
21	181	
22	183	
23	185	
24	187	
25	189	
26	191	X
27	193	X
28	195	X
29	197	X
30	199	X
31	201	X
32	203	X
33	205	X
34	207	X
35	209	X

  
INTERCOM MADE EASY